

= СОГЛАСОВАНО =

Зам. директора по эксплуатации МУПТ ЖКХ ЗАТО Видлево

« 3 » апреля 2008 г.

Ю.Н. Кривоузов

= УТВЕРЖДАЮ =

Директор МУПТ ЖКХ ЗАТО Видлево

« 3 » апреля 2008 г.

В.А. Рябцев

Г Р А Ф И К

Плано-предупредительных ремонтов оборудования и механизмов котельной 801 ТЦ
на отопительный период 2008-2009 гг.

№ п/п	Механизмы и оборудование	январь	февраль	март	апрель	май	июнь	июль	август	сентябрь	октябрь	ноябрь	декабрь
1.	ТТ-40												
2.	БМП-1							Т					
3.	БМП-2						Т						
4.	БМП-3							Т					
5.	БМП-4							Т					
6.	Дымосос № 1							Т					
7.	Дымосос № 2							Т					
8.	Дымосос № 3						Т						
9.	Дымосос № 4							Т					
10.	Дымосос № 5						Т						
11.	Дымосос № 6								Т				
12.	Вентилятор №1, №2, №3								Т				
13.	Вентилятор №4, №5, №6							Т					
14.	Питательный насос № 1								Т				
15.	Питательный насос № 2							Т					
16.	Питательный насос № 3							Т					
17.	Питательный насос № 4									Т			
18.	Сетевой насос № 1, № 2							Т					
19.	Сетевой насос № 3, № 4, № 5							Т					

20.	Подпиточный насос №1,2																		
21.	Догреватель воды перед ХВО																		
22.	Насос Ш-80№1,№2																		
23.	Насос МНШ-25 №1,№2,№3,№4																		
24.	Сетевой подогреватель ОСТ-5 №1,№2																		
25.	Сетевой подогреватель Э-300 №6, №8																		
26.	Сетевой подогреватель Э-500 №5, №7																		
27.	ДСА – 100 м ³ (1 зал)																		
28.	Сетевой подогреватель ОСТ-5 №3,№4																		
29.	ДСА – 50 м ³ (2 зал)																		
30.	КА-№1 и экономайзер																		
31.	КА-№2 и экономайзер																		
32.	КА-№3 и экономайзер																		
33.	КА-№4 и экономайзер																		
34.	КА-№5 и экономайзер																		
35.	КА-№6 и экономайзер																		
36.	Эл.штовая МНС																		
37.	Фильтр ХВО №1,№2																		
38.	Эл.распределительные щиты																		
39.	КИП и А																		
40.	Освещение ТЦ																		

=СОГЛАСОВАНО=

НАЧАЛЬНИК УЧАСТКА ТЕПЛОСЕТЬ

 Д. БЕКИРОВ

НАЧАЛЬНИК КОТЕЛЬНОЙ 801 ТЦ

 Ю. ОСИПЕНКОВ

« 26 » февраля 2008 г.

= СОГЛАСОВАНО =

Заместитель директора по эксплуатации МУПШ ЖКХ ЗАТО Видяево

Ю.Н. Кривогузов

« 4 » апреля 2009 г.

= УТВЕРЖДАЮ =

Директор МУПШ ЖКХ ЗАТО Видяево

В.А. Рябцев

« 4 » апреля 2009 г.



Г Р А Ф И К

Плано-предупредительных ремонтов оборудования и механизмов котельной 801 ТЦ

на отопительный период 2009-2010 гг.

№ п/п	Механизмы и оборудование	январь	февраль	март	апрель	май	июнь	июль	август	сентябрь	октябрь	ноябрь	декабрь
1	ТТ-40							Т					
2	БМП-1						Т						
3	БМП-2							Т					
4	БМП-3							Т					
5	БМП-4							Т					
6	Дымосос № 1							Т					
7	Дымосос № 2						Т						
8	Дымосос № 3							Т					
9	Дымосос № 4						Т						
10	Дымосос № 5								Т				
11	Дымосос № 6												
12	Вентилятор №1, №2, №3							Т					
13	Вентилятор №4, №5, №6								Т				
14	Питательный насос № 1							Т					
15	Питательный насос № 2							Т					
16	Питательный насос № 3									Т			
17	Питательный насос № 4									Т			
18	Сетевой насос № 1, № 2							Т					
19	Сетевой насос № 3, № 4, № 5							Т	Т				
20	Подпиточный насос № 1, 2, 3							Т					


22	Насос Ш-80№1, №2																				
23	Насос МНШ-25 №1, №2, №3, №4																				
24	Сетевой подогреватель Э-300 №7, №8																				
25	Сетевой подогреватель Э-300 №5, №6																				
26	ДСА – 100 м ³ (1 зал)																				
27	Сетевой подогреватель ОСТ-5 №3, №4																				
28	ДСА – 50 м ³ (2 зал)																				
29	КА-№1 и экономайзер																				
30	КА-№2 и экономайзер																				
31	КА-№3 и экономайзер																				
32	КА-№4 и экономайзер																				
33	КА-№6 и экономайзер																				
34	Эл.щитовая МНС																				
35	Фильтр ХВО №1, №2																				
36	Эл.распределительные щиты																				
37	КИП и А																				
38	Освещение ТЦ																				

«СОГЛАСОВАНО»
НАЧАЛЬНИК УЧАСТКА ТЕПЛОСЕТЬ

 Э.БЕКИРОВ

« 1 » апреля 2009 г.

НАЧАЛЬНИК КОТЕЛЬНОЙ 801 ТЦ

 Ю.ОСИПЕНКОВ

С С Г Л А С О В А Н О =

Зам. директора по эксплуатации МУПТ ЖКХ
« 28 » *сентября* 2010 г.

Ю.Н. Кривогузов

= У Т В Е Р Ж Д А Ю =

Директор МУПТ ЖКХ ЗАТО Видлево
« 1 » *сентября* 2010 г.
В.А. Рябцев

Г Р А Ф И К

Планово-предупредительных ремонтов оборудования и механизмов котельной 801 ТЦ
на отопительный период 2010-2011 гг.

№ п/п	Механизмы и оборудование	Месяцы												Примечания
		январь	февраль	март	апрель	май	июнь	июль	август	сентябрь	октябрь			
1	ТП-40													13
2	БМП-1													
3	БМП-2													
4	БМП-3													
5	БМП-4													
6	Дымосос № 1													
7	Дымосос № 2													
8	Дымосос № 3													
9	Дымосос № 4													
10	Дымосос № 5													
11	Дымосос № 6													
12	Вентилятор № 1													
13	Вентилятор № 2													
14	Вентилятор № 3													
15	Вентилятор № 4													
16	Вентилятор № 5													
17	Вентилятор № 6													


Кт

	2	3	4	5	6	7	8	9	10	11	12	13
19	Сетевой насос № 1				Т							
20	Сетевой насос № 2						Т					
21	Сетевой насос № 3, № 4, № 5							Т				
22	Питательный насос № 1						Т					
23	Питательный насос № 2						Т					
24	Питательный насос № 1						Т					
25	Подпиточный насос № 2											
26	Подпиточный насос № 3				Т							
27	Догреватель воды перед ХВО						Т					
28	Насос Ш-80 № 1						Т					
29	Насос Ш-80 № 2					Т						
30	Насос МНШ-25 № 1					Т						
31	Насос МНШ-25 № 2					Т						
32	Насос МНШ-25 № 3							Т				
33	Насос МНШ-25 № 4				Т							
34	Сетевой подогреватель Э-300 № 7				Т	Т						
35	Сетевой подогреватель Э-300 № 5, № 6											
36	Сетевой подогреватель ОСТ-5 № 1, № 2						Т					
37	ДСА – 100 м ³ (1 зал)							Т				
38	ДСА – 50 м ³ (2 зал)							Т				
39	КА-№1 и экономайзер				Т							
40	КА-№2 и экономайзер											
41	КА-№3 и экономайзер					Т						
42	КА-№4 и экономайзер							Т				
43	КА-№5 и экономайзер						Т					
43	КА-№6 и экономайзер						Т					

Экспертиза,
кап. ремонт

	2	3	4	5	6	7	8	9	10	11	12	13
44	Главный паропровод											
45	Фильтр ХВО №1, №2					Т	Т	Т				
46	Эл. распределительные щиты						Т					
47	Эл. щитовая МНС						Т					
48	КИП и А					Т					Т	
49	Освещение ТЦ						Т					

=СОГЛАСОВАНО=
 Начальник участка Теплосеть
 Э.Бекиров

Начальник котельной 801 ТЦ

 Ю.Осипенков

«25» *июня* 2010 г.

—СОГЛАСОВАНО=

Зам. Директора по эксплуатации МУПШ Ж. Ю.Н. Кривогузов

« 18 » *Кривогузов* 2011г.

=УТВЕРЖДАЮ=

Директор МУПШ ЖХХ ЗАТО Видлево В.А. Рабцев

« 17 » *Рабцев* 2011г.

Г Р А Ф И К

планово-предупредительных ремонтов оборудования и механизмов котельной 801 ТЦ

на отопительный период 2011г. – 2012г.

№ п/п	Механизмы и оборудование	Месяцы												Примечания	
		январь	февраль	март	апрель	май	июнь	июль	август	сентябрь	октябрь	13			
1	ТТ-40														
2	БМП-1														
3	БМП-2														
4	БМП-3														
5	БМП-4														
6	Дымосос № 1														
7	Дымосос № 2														
8	Дымосос № 3														
9	Дымосос № 4														
10	Дымосос № 5														
11	Дымосос № 6														
12	Вентилятор № 1														
13	Вентилятор № 2														
14	Вентилятор № 3														
15	Вентилятор № 4														
16	Вентилятор № 5														

1	2	3	4	5	6	7	8	9	10	11	12	13
17	Вентиллятор № 6					Т						
18	Сетевой насос № 1				Т							
19	Сетевой насос № 2											
20	Сетевой насос № 3, № 4, № 5							Т				
21	Питательный насос № 1, № 3											
22	Питательный насос № 2, № 4					Т						
23	Подпиточный насос № 1							Т				
24	Подпиточный насос № 2					Т						
25	Подпиточный насос № 3				Т							
26	Догреватель воды-перед ХВО											
27	Насос Ш-80 № 1									Т		
28	Насос Ш-80 № 2											
29	Насос МНШ-25 № 1					Т						
30	Насос МНШ-25 № 2					Т						
31	Насос МНШ-25 № 3											
32	Насос МНШ-25 № 4				Т							
33	Сетевой подогреватель Э-300 № 7				Т	Т						
34	Сетевой подогреватель Э-300 № 5, № 6											
35	Сетевой подогреватель ОСТ-5 № 1, № 2, № 3						Т					
36	ДСА - 100 м ³ (1 зал)							Т				
37	ДСА - 50 м ³ (2 зал)							Т				
38	КА-№ 1 и экономайзер				Т							
39	КА-№ 2 и экономайзер											
40	КА-№ 3 и экономайзер					Т						
41	КА-№ 4 и экономайзер							Т				
42	КА-№ 5 и экономайзер							Т				
43	КА-№ 6 и экономайзер							Т				
44	Главный паропровод							Т				
45	Фильтр ХВО № 1, № 2					Т		Т				

1	2	3	4	5	6	7	8	9	10	11	12	13
46	Эл. распределитель щиты						Т					
47	Эл. щитовая МНС						Т					
48	КИП и А					Т					Т	
49	Освещение ТЦ						Т					


=СОГЛАСОВАНО=

Начальник участка Теплосеть

 А.Я. Бекиров

« 7 » февраля 2011г.

И.О. Начальника котельной

 М.М. Хайретдинов

A

«СОГЛАСОВАНО»
 Зам. Директора по эксплуатации МУПШ ЖКХ
 Ю.Н. Кривогузов
 «20» февраля 2012г.

ГРАФИК
 планоно-предупредительных ремонтов оборудования и механизмов котельной 801 ТП
 на отопительный период 2012г. – 2013г.

Директор МУПШ ЖКХ
 А.Рябцев
 «20» февраля 2012г.



№ п/п	Механизмы и оборудование	Месяцы												Примечания	
		3	4	5	6	7	8	9	10	11	12	13			
1	ТТ-40														
2	БМП-1														
3	БМП-2														
4	БМП-3														
5	БМП-4														
6	Дымосос № 1														
7	Дымосос № 2														
8	Дымосос № 3														
9	Дымосос № 4														
10	Дымосос № 5														
11	Дымосос № 6														
12	Вентилятор № 1														
13	Вентилятор № 2														
14	Вентилятор № 3														
15	Вентилятор № 4														
16	Вентилятор № 5														
17	Вентилятор № 6														
18	Сетевой насос № 1														
19	Сетевой насос № 2														
20	Сетевой насос № 3, № 4, № 5														
21	Питательный насос № 1, № 3														

ИЗК

	1	2	3	4	5	6	7	8	9	10	11	12	13
22	Питательный насос № 2, № 4						Т			вжк			
23	Подпиточный насос № 1						Т	Т					
24	Подпиточный насос № 2						Т						
25	Подпиточный насос № 3					Т							
26	Догреватель воды-перед ХВО							Т					
27	Насос Ш-80 № 1							Т					
28	Насос Ш-80 № 2						Т						
29	Насос МНШ-25 № 1						Т						
30	Насос МНШ-25 № 2						Т						
31	Насос МНШ-25 № 3								Т				
32	Насос МНШ-25 № 4					Т							
33	Сетевой подогреватель Э-300 №7					Т	Т						
34	Сетевой подогреватель Э-300 № 5, № 6												
35	Сетевой подогреватель ОСТ-5 № 1, № 2, № 3							Т					
36	ДСА - 100 м ³ (1 зал)								Т				
37	ДСА - 50 м ³ (2 зал)								Т				
38	КА-№ 1 и экономайзер					Т							
39	КА-№ 2 и экономайзер												
40	КА-№ 3 и экономайзер						Т						
41	КА-№ 4 и экономайзер								Т				
42	КА-№ 5 и экономайзер							Т					
43	КА-№ 6 и экономайзер							Т					
44	Главный паропровод							Т	Т				
45	Фильтр ХВО № 1, № 2						Т	Т					
46	Эл. распределитель шиты							Т					
47	Эл. шитовая МНС							Т					
48	КИП и А						Т					Т	
49	Овешение ТЦ							Т					

=СОГЛАСОВАНО=

Начальник участка Теплосеть



Э.Д. Бекиров

И.О. Начальника котельной



« 20 » февраля 2012г.

«СОГЛАСОВАНО»

Кам. Директора по эксплуатации МУПШ ЖСК
Ю.Н. Кривогузов

« 11 » сентября 2013г.

Ю.Н. Кривогузов

С.В. Кривогузов

ГРАФИК

«УТВЕРЖДАЮ»

Директор МУПШ ЖСК
В.А. Кривогузов

« 11 » сентября 2013г.



планово-предупредительных ремонтов оборудования и механизмов котельной 801 ТЦ
на отопительный период 2013г. - 2014г.

№ п/п	Механизмы и оборудование	Месяцы												Примечания	
		январь	февраль	март	апрель	май	июнь	июль	август	сентябрь	октябрь				
1	ТТ-40														
2	БМП-1							Т							
3	БМП-2							Т							
4	БМП-3											Т			
5	БМП-4														
6	Дымосос № 1							Т							
7	Дымосос № 2							Т							
8	Дымосос № 3											Т			
9	Дымосос № 4											Т			
10	Дымосос № 5														
11	Дымосос № 6														
12	Вентилятор № 1							Т							
13	Вентилятор № 2							Т							
14	Вентилятор № 3											Т			
15	Вентилятор № 4														
16	Вентилятор № 5														
17	Вентилятор № 6														
18	Сетевой насос № 1							Т							
19	Сетевой насос № 2														
20	Сетевой насос № 3, № 4, № 5														
21	Питательный насос № 1, № 3														

ВКД 1593 ДАТА-К-08 2013

195 ОУ
15.01.2013

1	2	3	4	5	6	7	8	9	10	11	12	13
22	Питательный насос № 2, № 4											
23	Подпиточный насос № 1					Т						
24	Подпиточный насос № 2					Т						
25	Подпиточный насос № 3				Т							
26	Догреватель, подл.-перед. ХВО						Т					
27	Насос Ш-80 № 1						Т					
28	Насос Ш-80 № 2						Т					
29	Насос МНШ-25 № 1					Т						
30	Насос МНШ-25 № 2					Т						
31	Насос МНШ-25 № 3					Т						
32	Насос МНШ-25 № 4							Т				
33	Сетевой подогреватель Э-300 №7				Т							
34	Сетевой подогреватель Э-300 № 5, № 6				Т	Т						
35	Сетевой подогреватель ОСТ-5 № 1, № 2, № 3											
36	ДСА - 100 м ² (1 зал)						Т					
37	ДСА - 50 м ² (2 зал)							Т				
38	КА-№ 1 и экономайзер							Т				
39	КА-№ 2 и экономайзер				Т							
40	КА-№ 3 и экономайзер											
41	КА-№ 4 и экономайзер					Т						
42	КА-№ 5 и экономайзер							Т				
43	КА-№ 6 и экономайзер							Т				
44	Главный паропровод							Т				
45	Фильтр ХВО № 1, № 2							Т				
46	Эл. распределитель щиты					Т						
47	Эл. щитовая МНС					Т						
48	КИП и А					Т						
49	Освещение ТЦ					Т					Т	

СОГЛАСОВАНИЕ

Павел Гаврилович Терлюков

Михаил Владимирович Котельников

«11» дек. 2013 года

Э.Д. Бекиров

Э.Д. Бекиров

103