



БЮДЖЕТ ДЛЯ ГРАЖДАН

***НА 2026 ГОД И НА ПЛАНОВЫЙ ПЕРИОД
2027 И 2028 ГОДОВ***

***(в соответствии с Решения Совета депутатов
ЗАТО Видяево от 25.12.2025 № 284)***

ЗАТО ВИДЯЕВО

<http://zatovid.ru/>

Что такое бюджет?



БЮДЖЕТ

(от старонормандского *bougette* — кошель, сумка, кожаный мешок) — форма образования и расходования денежных средств, предназначенных для финансового обеспечения задач и функций государства и местного самоуправления

Доходы бюджета

поступающие в бюджет денежные средства (налоги юридических и физических лиц, штрафы, административные платежи и сборы, финансовая помощь)

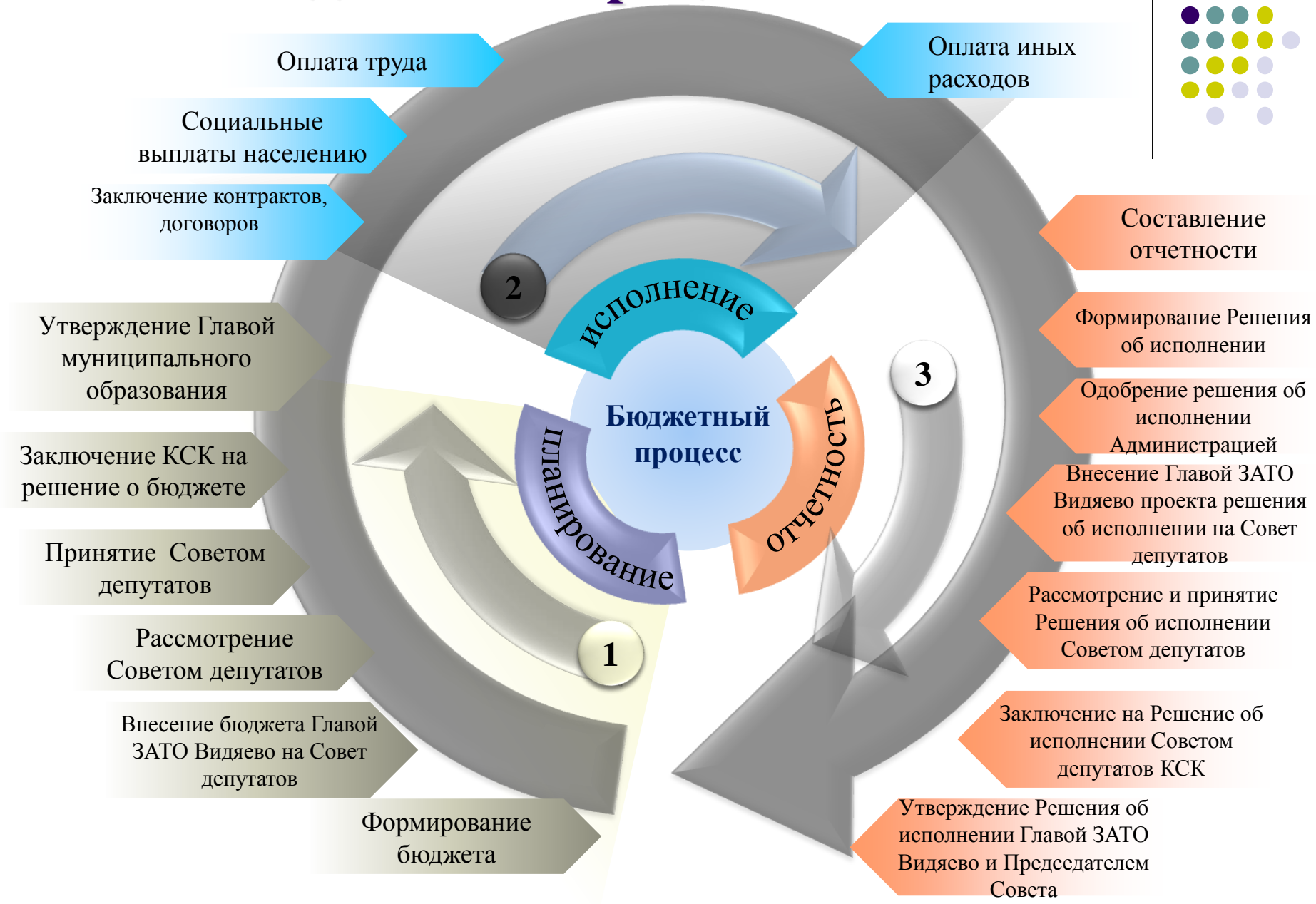
Расходы бюджета

выплачиваемые из бюджета денежные средства (социальные выплаты населению, содержание государственных учреждений (образование, здравоохранение и другие), капитальное строительство и другие)

Если расходная часть бюджета превышает доходную, то бюджет формируется с **дефицитом**.
Превышение доходов над расходами образует положительный остаток бюджета (**профицит**)

Сбалансированность бюджета по доходам и расходам — основополагающее требование, предъявляемое к органам, составляющим и утверждающим бюджет

Этапы бюджетного процесса



Гражданин, его участие в бюджетном процессе



Помогает формировать доходную часть бюджета (налог на доходы физических лиц)

КАК НАЛОГОПЛАТЕЛЬЩИК




КАК ПОЛУЧАТЕЛЬ СОЦИАЛЬНЫХ ГАРАНТИЙ

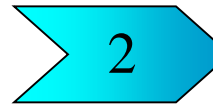
Получает социальные гарантии - расходная часть бюджета (образование, здравоохранение, социальные льготы и другие направления социальных гарантий населению)



Возможности влияния гражданина на состав бюджета



Публичные обсуждения муниципальных программ ЗАТО Видяево (размещаются на официальном сайте)



Публичные слушания проекта Решения ЗАТО Видяево о бюджете на очередной финансовый год (проходят Советом депутатов ЗАТО Видяево ежегодно в декабре)



Публичные слушания проекта Решения ЗАТО Видяево об исполнении бюджета на очередной финансовый год (проходят Советом депутатов ЗАТО Видяево ежегодно в апреле)

Основные параметры бюджета ЗАТО Видяево в 2024-2028 годах

тыс. рублей



	2024	2025	процент % (2025 к 2024)	2026	процент, % (2026 к 2025)	2027	процент, % (2027 к 2026)	2028	процент, % (2028 к 2027)
	Исполнение	Ожидаемое исполнение		(РСД от 25.12.2025 № 284)		(РСД от 25.12.2025 № 284)		(РСД от 25.12.2025 № 284)	
Общий объем доходов	1 146 752,17	863 659,59	75,31	762 085,70	88,24	643 444,59	84,43	671 655,70	104,38
налоговые и неналоговые доходы	109 533,65	113 364,44	103,50	115 061,89	101,50	125 566,94	109,13	137 955,69	109,87
безвозмездные поступления	1 037 218,52	750 295,15	72,34	647 023,81	86,24	517 877,65	80,04	533 700,01	103,06
Общий объем расходов	1 151 456,52	863 659,59	75,01	762 085,70	88,24	646 804,29	84,87	677 892,33	104,81
местный бюджет	372 261,78	399 683,89	107,37	408 097,00	102,10	334 387,74	81,94	364 732,58	109,07
областной бюджет	779 194,73	463 975,70	59,55	353 988,71	76,29	312 416,54	88,26	313 159,75	100,24
Дефицит(-) / профицит(+)	4 704,35	0,00	0,00	0,00		3 359,69		6 236,63	
<i>Уровень дефицита бюджета к налоговым и неналоговым доходам местного бюджета ЗАТО Видяево (%)</i>	4,29%	0,00%		0,00%		2,68%		4,52%	
Муниципальный долг ЗАТО Видяево	0,0	0,00	0,00	0,00	0,00	0,00	0,00	0,00	0,00
- по кредитам от кредитных организаций	0,0	0,00	0,00	0,00	0,00	3 359,7	0,00	9 596,3	0,00
- по бюджетным кредитам	0,0	0,00	0,00	0,00	0,00	0,00	0,00	0,00	0,00
<i>Размер муниципального долга от объема доходов без учета безвозмездных поступлений (%)</i>	0%	0%	0%	0%	0%	0%	0%	0,9%	0%
<i>Размер мун.долга по кредитам от кредитных организаций от объема доходов без учета безвозмездных поступлений (%)</i>	0%	0%	0%	0%	0%	0%	0%	0,9%	0%

БЮДЖЕТА ЗАТО ВИДЯЕВО НА 2026 ГОД

Доходы бюджета

762 085,70 тыс. руб.

Налог на доходы физических лиц

97 004,96 тыс. руб.

Доходы от использования имущества

10 881,40 тыс. руб.

Безвозмездные поступления

647 023,81 тыс. руб.

Прочие доходы

7 175,53 тыс. руб.

Проект бюджета

Доходы
в расчете на
1 человека
(руб./чел.):
182 055,82

Расходы
в расчете на 1
человека
(руб./чел.):
182 055,82

Численность
населения
4186 чел.

Расходы бюджета

762 085,70 тыс. руб.

Образование

363 515,53 тыс. руб.

Жилищно-коммунальное хозяйство

147 885,54 тыс. руб.

Физическая культура и спорт

41 203,45 тыс. руб.

Национальная безопасность и правоохранительная деятельность

20 808,89 тыс. руб.

Социальная политика

23 099,77 тыс. руб.

Другие сферы

165 572,52 тыс. руб.

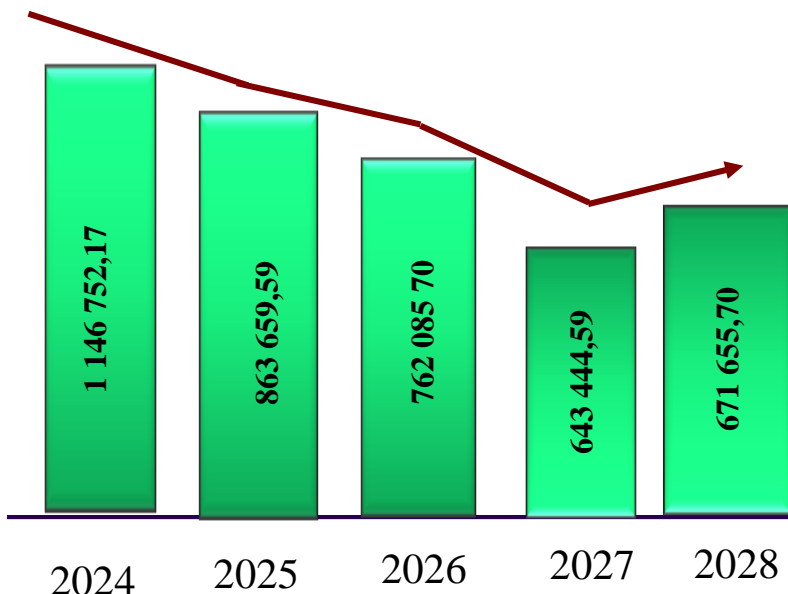
Динамика исполнения основных параметров бюджета за 2024 -2025 годы и проект на 2026-2028 годы

тыс.руб.



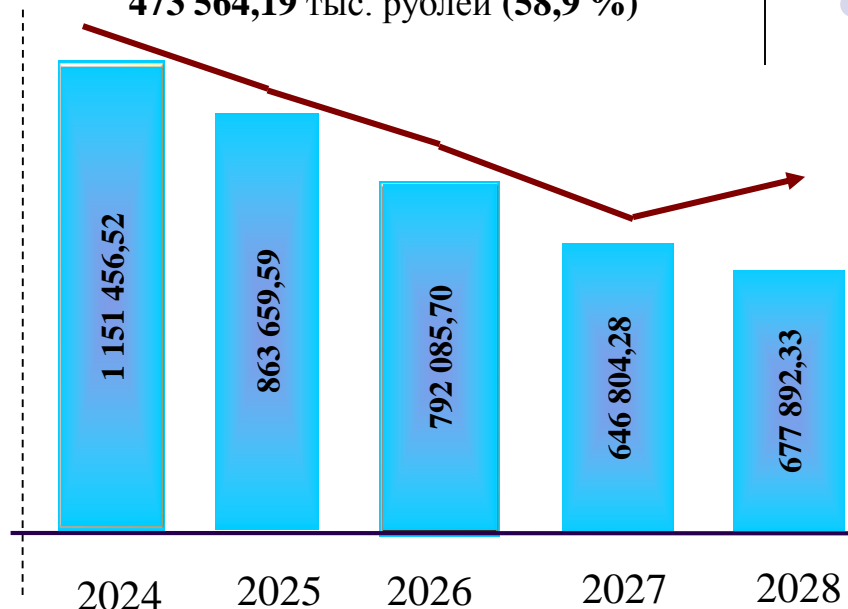
Доходы

уменьшение 2028 года к 2024 составило
475 096,47 тыс. рублей (**58,6 %**)



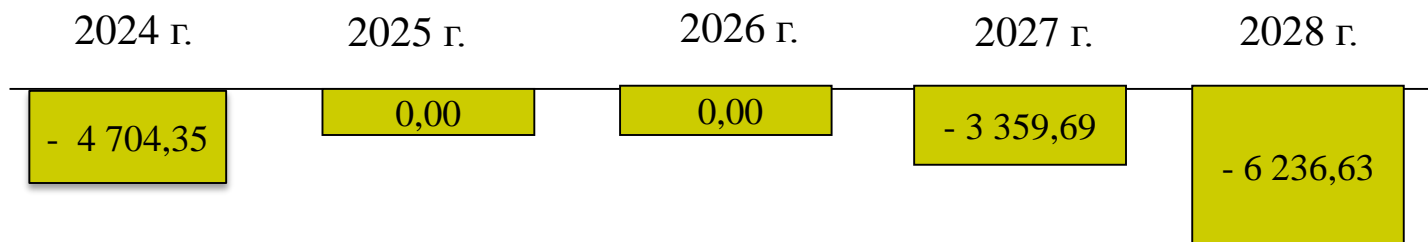
Расходы

уменьшение 2028 года к 2024 составило
473 564,19 тыс. рублей (**58,9 %**)



Дефицит (-) / профицит (+)

Увеличение дефицита 2028 года к дефициту 2024 года в сумме **1 532,28** тыс. рублей



Основные факторы формирования бюджета ЗАТО Видяево на 2026 год и на плановый период 2027 и 2028 годы сформированы с учетом :



- объем дефицита бюджета ЗАТО Видяево сформирован с учетом ограничений, установленных Бюджетным кодексом Российской Федерации
- необходимости безусловного включения в проект закона объемов бюджетных ассигнований, направленных на реализацию мер, предусмотренных в Послании Президента Российской Федерации Федеральному Собранию Российской Федерации от 29 февраля 2024 года
- обеспечения достижения плановых результатов муниципальных проектов, направленных на достижение целей, показателей и результатов федеральных и региональных проектов, входящих в состав национальных проектов;
- необходимости включения в проект решения объемов бюджетных ассигнований, направленных на реализацию мер, предусмотренных на федеральном, региональном и муниципальном уровнях по поддержке граждан и отраслей экономики;
- уточнения объема принятых обязательств, в том числе с учетом прекращающихся расходных обязательств ограниченного срока действия и изменения контингента получателей;
- поддержания достигнутых уровней заработной платы отдельных категорий работников социальной сферы;
- обеспечения расходов на повышение оплаты труда отдельных категорий работников бюджетной сферы в связи с увеличением минимального размера оплаты труда с 1 января 2026 года;
- недопущения возникновения просроченной кредиторской задолженности по заработной плате и социальным выплатам;
- сохранение на безопасном уровне объема муниципального долга ЗАТО Видяево, поддержание параметров дефицита бюджета ЗАТО Видяево в пределах установленных ограничений;
- обеспечение роста налоговых и неналоговых доходов бюджета ЗАТО Видяево, в том числе за счет сохранения и развития налогооблагаемой базы, улучшения качества администрирования доходов;

Прогноз социально-экономического развития ЗАТО Видяево на 2026 год и плановый период 2027 и 2028 годов

Разработан в соответствии со статьей 173 Бюджетного кодекса Российской Федерации, статьей 17 Федерального закона от 06.10.2003 № 131-ФЗ «Об общих принципах организации местного самоуправления в Российской Федерации», Федеральным законом от 28.06.2014 № 172-ФЗ «О стратегическом планировании в Российской Федерации», постановлением Правительства Мурманской области от 04.08.2015 № 331-ПП «О порядке разработки, корректировки, осуществления мониторинга и контроля реализации прогнозов социально-экономического развития Мурманской области на среднесрочный и долгосрочный периоды», Устава ЗАТО Видяево, Положением о бюджетном процессе в ЗАТО Видяево, утвержденным решением Совета депутатов ЗАТО Видяево от 28.03.2022 № 410, постановлением Администрации ЗАТО Видяево от 26.10.2016 № 677 «О порядке разработки, корректировки, осуществления мониторинга и контроля реализации прогнозов социально-экономического развития ЗАТО Видяево на среднесрочный и долгосрочный периоды»

Постановление Администрации ЗАТО Видяево от 12.09.2025 № 634

Сведения о доходах бюджета на 2026-2028 года в сравнении с исполнением за 2024 и ожидаемой оценкой за 2025 годы



Наименование показателя	Код дохода по бюджетной классификации	2024 год (исполнение)	2025 год			2026 год		2027 год		2028 год	
			Утверждено Решением Совета депутатов на 2025 год (с изменениями от 30.09.2025.)	Ожидаемое исполнение	Темп роста к исполнению 2024	(РСД от 25.12.2025 № 284)	Темп роста	(РСД от 25.12.2025 № 284)	Темп роста	(РСД от 25.12.2025 № 284)	Темп роста
		тыс. руб.	тыс. руб.	тыс. руб.	%	тыс. руб.	%	тыс. руб.	%	тыс. руб.	%
ДОХОДЫ											
НАЛОГОВЫЕ И НЕНАЛОГОВЫЕ ДОХОДЫ	000 1 00 00000 00 0000 000	109 533 654,82	106 280 978,37	113 364 442,73	103,5	115 061 889,04	101,5	125 566 941,07	109,1	137 955 689,93	109,9
НАЛОГОВЫЕ ДОХОДЫ		95 455 193,49	94 327 196,00	98 496 517,18	103,2	103 316 438,00	104,9	114 481 320,00	110,8	126 784 694,00	110,7
НАЛОГИ НА ПРИБЫЛЬ, ДОХОДЫ	000 1 01 00000 00 0000 000	89 324 677,69	88 417 885,00	92 491 989,16	103,5	97 004 964,00	104,9	106 825 608,00	110,1	118 910 824,00	111,3
Налог на доходы физических лиц	000 1 01 02000 01 0000 110	89 324 677,69	88 417 885,00	92 491 989,16	103,5	97 004 964,00	104,9	106 825 608,00	110,1	118 910 824,00	111,3
Налог на доходы физических лиц с доходов, источником которых является налоговый агент, за исключением доходов, в отношении которых исчисление и уплата налога осуществляются в соответствии со статьями 227, 227.1 и 228 Налогового кодекса Российской Федерации	000 1 01 02010 01 0000 110	88 760 314,69	63 295 078,00	54 534 770,00	61,4	58 336 077,00	107,0	67 371 649,00	115,5	78 655 407,00	116,7
Налог на доходы физических лиц с доходов, полученных от осуществления деятельности физическими лицами, зарегистрированными в качестве индивидуальных предпринимателей, нотариусов, занимающихся частной практикой, адвокатов, учредивших адвокатские кабинеты, и других лиц, занимающихся частной практикой в соответствии со статьей 227 Налогового кодекса Российской Федерации	000 1 01 02020 01 0000 110	1 335,00	2 678,00	3 074,48	230,3	1 776,00	57,8	1 880,00	105,9	1 990,00	105,9
Налог на доходы физических лиц с доходов, полученных физическими лицами в соответствии со статьей 228 Налогового кодекса Российской Федерации	000 1 01 02030 01 0000 110	344 872,70	39 591,00	238 572,28	69,2	194 252,00	81,4	205 608,00	105,8	217 627,00	105,8
Налог на доходы физических лиц в виде фиксированных авансовых платежей с доходов, полученных физическими лицами, являющимися иностранными гражданами, осуществляющими трудовую деятельность по найму на основании патента в соответствии со статьей 227.1 Налогового кодекса Российской Федерации	000 1 01 02040 01 0000 110	0,00	0,00	900,00	0,0	0,00	0,0	0,00	0,00!	0,00	0,00
Налог на доходы физических лиц в части суммы налога, превышающей 650 000 рублей, относящейся к части налоговой базы, превышающей 5 000 000 рублей (за исключением налога на доходы физических лиц с сумм прибыли контролируемой иностранной компании, в том числе фиксированной прибыли контролируемой иностранной компании)	000 1 01 02080 01 0000 110	218 156,50	80 538,00	102 082,00	46,8	108 050,00	105,8	114 366,00	105,8	121 052,00	105,8

Наименование показателя	Код дохода по бюджетной классификации	2024 год (исполнение)	2025 год			2026 год		2027 год		2028 год	
			Утверждено Решением Совета депутатов на 2025 год (с изменениями от 30.09.2025.)	Ожидаемое исполнение	Темп роста к исполне нию 2024	(PCД от 25.12.2025 № 284)	Темп роста	(PCД от 25.12.2025 № 284)	Темп роста	(PCД от 25.12.2025 № 284)	Темп роста
			тыс. руб.	тыс. руб.	%	тыс. руб.	%	тыс. руб.	%	тыс. руб.	%
Налог на доходы физических лиц в отношении доходов от долевого участия в организации, полученных в виде дивидендов (в части суммы налога, не превышающей 650 000 рублей)	000 1 01 02130 01 0000 110	-1,20	0,00	32,40	-2700,0	0,00	0,0	0,00	0,0	0,00	0,0
Налог на доходы физических лиц в части суммы налога, относящейся к налоговой базе, указанной в пункте 6.2 статьи 210 Налогового кодекса Российской Федерации, не превышающей 5 миллионов рублей	000 1 01 02210 01 0000 110	0,00	25 000 000,00	37 612 558,00	0,00	38 364 809,00	102,0	39 132 105,00	102,0	39 914 748,00	102,0
НАЛОГИ НА ТОВАРЫ (РАБОТЫ, УСЛУГИ), РЕАЛИЗУЕМЫЕ НА ТЕРРИТОРИИ РОССИЙСКОЙ ФЕДЕРАЦИИ	000 1 03 00000 00 0000 000	3 390 389,12	3 677 429,00	3 332 600,00	98,3	3 785 454,00	113,6	5 088 491,00	134,4	5 260 000,00	103,4
Акцизы по подакцизным товарам (продукции), производимым на территории Российской Федерации	000 1 03 02000 01 0000 110	3 390 389,12	3 677 429,00	3 332 600,00	98,3	3 785 454,00	113,6	5 088 491,00	134,4	5 260 000,00	103,4
Доходы от уплаты акцизов на дизельное топливо, подлежащие распределению между бюджетами субъектов Российской Федерации и местными бюджетами с учетом установленных дифференцированных нормативов отчислений в местные бюджеты	000 1 03 02230 01 0000 110	1 751 596,14	1 825 562,00	1 716 300,00	98,0	1 919 446,00	111,8	2 580 256,00	134,4	2 666 300,00	103,3
Доходы от уплаты акцизов на дизельное топливо, подлежащие распределению между бюджетами субъектов Российской Федерации и местными бюджетами с учетом установленных дифференцированных нормативов отчислений в местные бюджеты (по нормативам, установленным Федеральным законом о федеральном бюджете в целях формирования дорожных фондов субъектов Российской Федерации)	000 1 03 02231 01 0000 110	1 751 596,14	1 825 562,00	1 716 300,00	98,0	1 919 446,00	111,8	2 580 256,00	134,4	2 666 300,00	103,3
Доходы от уплаты акцизов на моторные масла для дизельных и (или) карбюраторных (инжекторных) двигателей, подлежащие распределению между бюджетами субъектов Российской Федерации и местными бюджетами с учетом установленных дифференцированных нормативов отчислений в местные бюджеты	000 1 03 02240 01 0000 110	10 120,57	8 226,00	9 200,00	90,9	9 376,00	101,9	12 581,00	134,2	13 000,00	103,3
Доходы от уплаты акцизов на моторные масла для дизельных и (или) карбюраторных (инжекторных) двигателей, подлежащие распределению между бюджетами субъектов Российской Федерации и местными бюджетами с учетом установленных дифференцированных нормативов отчислений в местные бюджеты (по нормативам, установленным Федеральным законом о федеральном бюджете в целях формирования дорожных фондов субъектов Российской Федерации)	000 1 03 02241 01 0000 110	10 120,57	8 226,00	9 200,00	90,9	9 376,00	101,9	12 581,00	134,2	13 000,00	103,3

Наименование показателя	Код дохода по бюджетной классификации	2024 год (исполнение)	2025 год			2026 год		2027 год		2028 год	
			Утверждено Решением Совета депутатов на 2025 год (с изменениями от 30.09.2025.)	Ожидаемое исполнение	Темп роста к исполнению 2024	(РСД от 25.12.2025 № 284)	Темп роста	(РСД от 25.12.2025 № 284)	Темп роста	(РСД от 25.12.2025 № 284)	Темп роста
		тыс. руб.	тыс. руб.	тыс. руб.	%	тыс. руб.	%	тыс. руб.	%	тыс. руб.	%
Доходы от уплаты акцизов на автомобильный бензин, подлежащие распределению между бюджетами субъектов Российской Федерации и местными бюджетами с учетом установленных дифференцированных нормативов отчислений в местные бюджеты	000 1 03 02250 01 0000 110	1 819 331,37	1 843 641,00	1 759 400,00	96,7	1 856 632,00	105,5	2 495 654,00	134,4	2 580 700,00	103,4
Доходы от уплаты акцизов на автомобильный бензин, подлежащие распределению между бюджетами субъектов Российской Федерации и местными бюджетами с учетом установленных дифференцированных нормативов отчислений в местные бюджеты (по нормативам, установленным Федеральным законом о федеральном бюджете в целях формирования дорожных фондов субъектов Российской Федерации)	000 1 03 02251 01 0000 110	1 819 331,37	1 843 641,00	1 759 400,00	96,7	1 856 632,00	105,5	2 495 654,00	134,4	2 580 700,00	103,4
Доходы от уплаты акцизов на прямогонный бензин, подлежащие распределению между бюджетами субъектов Российской Федерации и местными бюджетами с учетом установленных дифференцированных нормативов отчислений в местные бюджеты (по нормативам, установленным Федеральным законом о федеральном бюджете в целях формирования дорожных фондов субъектов Российской Федерации)	000 1 03 02261 01 0000 110	-190 658,96	0,00	-152 300,00	79,9		0,0		0,0		0,0
НАЛОГИ НА СОВОКУПНЫЙ ДОХОД	000 1 05 00000 00 0000 000	1 785 448,02	1 032 128,00	859 024,62	48,1	683 481,00	79,6	721 961,00	105,6	765 878,00	106,1
Налог, взимаемый в связи с применением упрощенной системы налогообложения	000 1 05 01000 00 0000 110	1 688 643,13	856 021,00	474 689,62	28,1	502 502,00	105,9	530 784,00	105,6	563 917,00	106,2
Налог, взимаемый с налогоплательщиков, выбравших в качестве объекта налогообложения доходы	000 1 05 01010 01 0000 110	1 623 656,13	666 021,00	187 071,00	11,5	193 424,00	103,4	203 201,00	105,1	216 458,00	106,5
Налог, взимаемый с налогоплательщиков, выбравших в качестве объекта налогообложения доходы	000 1 05 01011 01 0000 110	1 623 656,13	666 021,00	187 071,00	11,5	193 424,00	103,4	203 201,00	105,1	216 458,00	106,5
Налог, взимаемый с налогоплательщиков, выбравших в качестве объекта налогообложения доходы, уменьшенные на величину расходов	000 1 05 01020 01 0000 110	64 987,00	190 000,00	287 618,62	442,6	309 078,00	107,5	327 583,00	106,0	347 459,00	106,1
Налог, взимаемый с налогоплательщиков, выбравших в качестве объекта налогообложения доходы, уменьшенные на величину расходов (в том числе минимальный налог, зачисляемый в бюджеты субъектов Российской Федерации)	000 1 05 01021 01 0000 110	64 987,00	190 000,00	292 140,00	449,5	309 078,00	105,8	327 583,00	106,0	347 459,00	106,1

Наименование показателя	Код дохода по бюджетной классификации	2024 год (исполнение)	2025 год			2026 год		2027 год		2028 год	
			Утверждено Решением Совета депутатов на 2025 год (с изменениями от 30.09.2025.)	Ожидаемое исполнение	Темп роста к исполнению ию 2024	(РСД от 25.12.2025 № 284)	Темп роста	(РСД от 25.12.2025 № 284)	Темп роста	(РСД от 25.12.2025 № 284)	Темп роста
		тыс. руб.	тыс. руб.	тыс. руб.	%	тыс. руб.	%	тыс. руб.	%	тыс. руб.	%
Налог, взимаемый с налогоплательщиков, выбравших в качестве объекта налогообложения доходы, уменьшенные на величину расходов (за налоговые периоды, истекшие до 1 января 2011 года)	000 1 05 01022 01 0000 110	0,00	0,00	-4 521,38	0,0	0,00	0,0	0,00	0,0	0,00	0,0
Налог, взимаемый в связи с применением патентной системы налогообложения	000 1 05 04000 02 0000 110	96 804,89	176 107,00	384 335,00	397,0	180 979,00	47,1	191 177,00	105,6	201 961,00	105,6
Налог, взимаемый в связи с применением патентной системы налогообложения, зачисляемый в бюджеты городских округов	000 1 05 04010 02 0000 110	96 804,89	176 107,00	384 335,00	397,0	180 979,00	47,1	191 177,00	105,6	201 961,00	105,6
НАЛОГИ НА ИМУЩЕСТВО	000 1 06 00000 00 0000 000	55 884,83	47 754,00	21 084,40	37,7	48 928,00	232,1	49 856,00	101,9	50 792,00	101,9
Налог на имущество физических лиц	000 1 06 01000 00 0000 110	25 905,00	18 467,00	43 140,98	166,5	28 693,00	66,5	29 540,00	103,0	30 395,00	102,9
Налог на имущество физических лиц, взимаемый по ставкам, применяемым к объектам налогообложения, расположенным в границах городских округов	000 1 06 01020 04 0000 110	25 905,00	18 467,00	43 140,98	166,5	28 693,00	66,5	29 540,00	103,0	30 395,00	102,9
Земельный налог	000 1 06 06000 00 0000 110	29 979,83	29 287,00	-22 056,58	-73,6	20 235,00	-91,7	20 316,00	100,4	20 397,00	100,4
Земельный налог с организаций	000 1 06 06030 00 0000 110	29 979,83	29 287,00	-22 056,58	-73,6	20 235,00	-91,7	20 316,00	100,4	20 397,00	100,4
Земельный налог с организаций, обладающих земельным участком, расположенным в границах городских округов	000 1 06 06032 04 0000 110	29 979,83	29 287,00	-22 056,58	-73,6	20 235,00	-91,7	20 316,00	100,4	20 397,00	100,4
ГОСУДАРСТВЕННАЯ ПОШЛИНА	000 1 08 00000 00 0000 000	898 793,83	1 152 000,00	1 791 819,00	199,4	1 793 611,00	100,1	1 795 404,00	100,1	1 797 200,00	100,1
Государственная пошлина по делам, рассматриваемым в судах общей юрисдикции, мировыми судьями	000 1 08 03000 01 0000 110	898 793,83	1 152 000,00	1 791 819,00	199,4	1 793 611,00	100,1	1 795 404,00	100,1	1 797 200,00	100,1
Государственная пошлина по делам, рассматриваемым в судах общей юрисдикции, мировыми судьями (за исключением Верховного Суда Российской Федерации)	000 1 08 03010 01 0000 110	898 793,83	1 152 000,00	1 791 819,00	199,4	1 793 611,00	100,1	1 795 404,00	100,1	1 797 200,00	100,1
НЕНАЛОГОВЫЕ ДОХОДЫ		14 078 461,33	11 953 782,37	14 867 925,55	105,6	11 745 451,04	79,0	11 085 621,07	94,4	11 170 995,93	100,8
ДОХОДЫ ОТ ИСПОЛЬЗОВАНИЯ ИМУЩЕСТВА, НАХОДЯЩЕГОСЯ В ГОСУДАРСТВЕННОЙ И МУНИЦИПАЛЬНОЙ СОБСТВЕННОСТИ	000 1 11 00000 00 0000 000	11 461 903,02	11 026 400,00	10 722 500,00	93,5	10 881 400,00	101,5	10 951 400,00	100,6	11 031 400,00	100,7
Доходы, получаемые в виде арендной либо иной платы за передачу в возмездное пользование государственного и муниципального имущества (за исключением имущества бюджетных и автономных учреждений, а также имущества государственных и муниципальных унитарных предприятий, в том числе казенных)	000 1 11 05000 00 0000 120	3 975 531,34	3 476 400,00	3 372 500,00	84,8	3 481 400,00	103,2	3 501 400,00	100,6	3 531 400,00	100,9
Доходы, получаемые в виде арендной платы за земельные участки, государственная собственность на которые не разграничена, а также средства от продажи права на заключение договоров аренды указанных земельных участков	000 1 11 05010 00 0000 120	15 734,89	16 400,00	17 500,00	111,2	16 400,00	93,7	16 400,00	100,0	16 400,00	100,0
Доходы, получаемые в виде арендной платы за земельные участки, государственная собственность на которые не разграничена и которые расположены в границах городских округов, а также средства от продажи права на заключение договоров аренды указанных земельных участков	000 1 11 05012 04 0000 120	15 734,89	16 400,00	17 500,00	111,2	16 400,00	93,7	16 400,00	100,0	16 400,00	100,0

Наименование показателя	Код дохода по бюджетной классификации	2024 год (исполнение)	2025 год			2026 год		2027 год		2028 год	
			Утверждено Решением Совета депутатов на 2025 год (с изменениями от 30.09.2025.)	Ожидаемое исполнение	Темп роста к исполнению 2024	(РСД от 25.12.2025 № 284)	Темп роста	(РСД от 25.12.2025 № 284)	Темп роста	(РСД от 25.12.2025 № 284)	Темп роста
		тыс. руб.	тыс. руб.	тыс. руб.	%	тыс. руб.	%	тыс. руб.	%	тыс. руб.	%
Доходы, получаемые в виде арендной платы за земли после разграничения государственной собственности на землю, а также средства от продажи права на заключение договоров аренды указанных земельных участков (за исключением земельных участков бюджетных и автономных учреждений)	000 1 11 05020 00 0000 120	474 755,43	410 000,00	405 000,00	85,3	415 000,00	102,5	415 000,00	100,0	415 000,00	100,0
Доходы, получаемые в виде арендной платы, а также средства от продажи права на заключение договоров аренды за земли, находящиеся в собственности городских округов (за исключением земельных участков муниципальных бюджетных и автономных учреждений)	000 1 11 05024 04 0000 120	474 755,43	410 000,00	405 000,00	85,3	415 000,00	102,5	415 000,00	100,0	415 000,00	100,0
Доходы от сдачи в аренду имущества, составляющего государственную (муниципальную) казну (за исключением земельных участков)	000 1 11 05070 00 0000 120	3 485 041,02	3 050 000,00	2 950 000,00	84,6	3 050 000,00	103,4	3 070 000,00	100,7	3 100 000,00	101,0
Доходы от сдачи в аренду имущества, составляющего казну городских округов (за исключением земельных участков)	000 1 11 05074 04 0000 120	3 485 041,02	3 050 000,00	2 950 000,00	84,6	3 050 000,00	103,4	3 070 000,00	100,7	3 100 000,00	101,0
Прочие доходы от использования имущества и прав, находящихся в государственной и муниципальной собственности (за исключением имущества бюджетных и автономных учреждений, а также имущества государственных и муниципальных унитарных предприятий, в том числе казенных)	000 1 11 09000 00 0000 120	7 486 371,68	7 550 000,00	7 350 000,00	98,2	7 400 000,00	100,7	7 450 000,00	100,7	7 500 000,00	100,7

Наименование показателя	Код дохода по бюджетной классификации	2024 год (исполнение)	2025 год			2026 год		2027 год		2028 год	
			Утверждено Решением Совета депутатов на 2025 год (с изменениями от 30.09.2025.)	Ожидаемое исполнение	Темп роста к исполнению 2024	(РСД от 25.12.2025 № 284)	Темп роста	(РСД от 25.12.2025 № 284)	Темп роста	(РСД от 25.12.2025 № 284)	Темп роста
		тыс. руб.	тыс. руб.	тыс. руб.	%	тыс. руб.	%	тыс. руб.	%	тыс. руб.	%
Прочие поступления от использования имущества, находящегося в государственной и муниципальной собственности (за исключением имущества бюджетных и автономных учреждений, а также имущества государственных и муниципальных унитарных предприятий, в том числе казенных)	000 1 11 09040 00 0000 120	7 486 371,68	7 550 000,00	7 350 000,00	98,2	7 400 000,00	100,7	7 450 000,00	100,7	7 500 000,00	100,7
Прочие поступления от использования имущества, находящегося в собственности городских округов (за исключением имущества муниципальных бюджетных и автономных учреждений, а также имущества муниципальных унитарных предприятий, в том числе казенных)	000 1 11 09044 04 0000 120	7 486 371,68	7 550 000,00	7 350 000,00	98,2	7 400 000,00	100,7	7 450 000,00	100,7	7 500 000,00	100,7
ПЛАТЕЖИ ПРИ ПОЛЬЗОВАНИИ ПРИРОДНЫМИ РЕСУРСАМИ	000 1 12 00000 00 0000 000	196 756,20	174 015,37	120 424,11	61,2	128 001,04	0,0	133 121,07	104,0	138 445,93	104,0
Плата за выбросы загрязняющих веществ в атмосферный воздух стационарными объектами	000 1 12 01010 01 0000 120	133 910,81	115 875,79	76 628,04	57,2	67 358,03	0,0	70 052,36	104,0	72 854,45	104,0
Плата за сбросы загрязняющих веществ в водные объекты	000 1 12 01030 01 0000 120	61 020,53	56 072,10	74 038,38	0,0	60 643,01	0,0	63 068,71	0,0	65 591,48	0,0
Плата за размещение отходов производства и потребления	000 1 12 01040 01 0000 120	1 824,86	2 067,48	-30 242,31	-1657,2	0,00	0,0	0,00	0,0	0,00	0,0
Плата за размещение отходов производства	000 1 12 01041 01 0000 120	1 824,86	2 067,48	-30 242,31	-1657,2	0,00	0,0	0,00	0,0	0,00	0,0

Наименование показателя	Код дохода по бюджетной классификации	2024 год (исполнение)	2025 год			2026 год		2027 год		2028 год	
			Утверждено Решением Совета депутатов на 2025 год (с изменениями от 30.09.2025.)	Ожидаемое исполнение	Темп роста к исполнению 2024	(РСД от 25.12.2025 № 284)	Темп роста	(РСД от 25.12.2025 № 284)	Темп роста	(РСД от 25.12.2025 № 284)	Темп роста
		тыс. руб.	тыс. руб.	тыс. руб.	%	тыс. руб.	%	тыс. руб.	%	тыс. руб.	%
ДОХОДЫ ОТ ОКАЗАНИЯ ПЛАТНЫХ УСЛУГ И КОМПЕНСАЦИИ ЗАТРАТ ГОСУДАРСТВА	000 1 13 00000 00 0000 000	0,00	600,00	600,00	0,0	0,00	0,0	0,00	0,0	0,00	0,0
Доходы от компенсации затрат государства	000 1 13 02000 00 0000 130	0,00	600,00	600,00	0,0	0,00	0,0	0,00	0,0	0,00	0,0
Прочие доходы от компенсации затрат государства	000 1 13 02990 00 0000 130	0,00	600,00	600,00	0,0	0,00	0,0	0,00	0,0	0,00	0,0
Прочие доходы от компенсации затрат бюджетов городских округов	000 1 13 02994 04 0000 130	0,00	600,00	600,00	0,0	0,00	0,0	0,00	0,0	0,00	0,0
ДОХОДЫ ОТ ПРОДАЖИ МАТЕРИАЛЬНЫХ И НЕМАТЕРИАЛЬНЫХ АКТИВОВ	000 1 14 00000 00 0000 000	1 857 391,35	735 000,00	0,00	0,0	735 000,00	0,0	0,00	0,0	0,00	0,0
Доходы от реализации имущества, находящегося в государственной и муниципальной собственности (за исключением движимого имущества бюджетных и автономных учреждений, а также имущества государственных и муниципальных унитарных предприятий, в том числе казенных)	000 1 14 02000 00 0000 000	1 857 391,35	735 000,00	0,00	0,0	735 000,00	0,0	0,00	0,0	0,00	0,0
Доходы от реализации имущества, находящегося в собственности городских округов (за исключением движимого имущества муниципальных бюджетных и автономных учреждений, а также имущества муниципальных унитарных предприятий, в том числе казенных), в части реализации основных средств по указанному имуществу	000 1 14 02040 04 0000 410	1 857 391,35	735 000,00	0,00	0,0	735 000,00	0,0	0,00	0,0	0,00	0,0
Доходы от реализации иного имущества, находящегося в собственности городских округов (за исключением имущества муниципальных бюджетных и автономных учреждений, а также имущества муниципальных унитарных предприятий, в том числе казенных), в части реализации основных средств по указанному имуществу	000 1 14 02043 04 0000 410	1 857 391,35	735 000,00	0,00	0,0	735 000,00	0,0	0,00	0,0	0,00	0,0
ШТРАФЫ, САНКЦИИ, ВОЗМЕЩЕНИЕ УЩЕРБА	000 1 16 00000 00 0000 000	562 410,76	17 767,00	4 024 401,44	0,0	1 050,00	0,0	1 100,00	0,0	1 150,00	0,0
Административные штрафы, установленные Кодексом Российской Федерации об административных правонарушениях	000 1 16 01000 01 0000 140	39 428,80	6 300,00	32 547,61	0,0	1 050,00	0,0	1 100,00	0,0	1 150,00	0,0
Административные штрафы, установленные главой 5 Кодекса Российской Федерации об административных правонарушениях, за административные правонарушения, посягающие на права граждан	000 1 16 01050 01 0000 140	700,00	750,00	1 000,00	0,0	1 050,00	0,0	1 100,00	0,0	1 150,00	0,0
Административные штрафы, установленные главой 5 Кодекса Российской Федерации об административных правонарушениях, за административные правонарушения, посягающие на права граждан, налагаемые мировыми судьями, комиссиями по делам несовершеннолетних и защите их прав	000 1 16 01053 01 0000 140	700,00	750,00	1 000,00	0,0	1 050,00	0,0	1 100,00	0,0	1 150,00	0,0
Административные штрафы, установленные главой 6 Кодекса Российской Федерации об административных правонарушениях, за административные правонарушения, посягающие на здоровье, санитарно-эпидемиологическое благополучие населения и общественную нравственность	000 1 16 01060 01 0000 140	12 500,00	3 500,00	3 500,00	0,0	0,00	0,0	0,00	0,0	0,00	0,0
Административные штрафы, установленные главой 6 Кодекса Российской Федерации об административных правонарушениях, за административные правонарушения, посягающие на здоровье, санитарно-эпидемиологическое благополучие населения и общественную нравственность, налагаемые мировыми судьями, комиссиями по делам несовершеннолетних и защите их прав	000 1 16 01063 01 0000 140	12 500,00	3 500,00	3 500,00	0,0	0,00	0,0	0,00	0,0	0,00	0,0

Наименование показателя	Код дохода по бюджетной классификации	2024 год (исполнение)	2025 год			2026 год		2027 год		2028 год	
			Утверждено Советом депутатов на 2025 год (с изменениями от 30.09.2025.)	Ожидаемое исполнение	Темп роста к исполнению 2024	(РСД от 25.12.2025 № 284)	Темп роста	(РСД от 25.12.2025 № 284)	Темп роста	(РСД от 25.12.2025 № 284)	Темп роста
		тыс. руб.	тыс. руб.	тыс. руб.	%	тыс. руб.	%	тыс. руб.	%	тыс. руб.	%
Административные штрафы, установленные главой 7 Кодекса Российской Федерации об административных правонарушениях, за административные правонарушения в области охраны собственности	000 1 16 01070 01 0000 140	-2 000,00	0,00	0,00	0,0	0,00	0,0	0,00	0,0	0,00	0,0
Административные штрафы, установленные главой 7 Кодекса Российской Федерации об административных правонарушениях, за административные правонарушения в области охраны собственности, налагаемые мировыми судьями, комиссиями по делам несовершеннолетних и защите их прав	000 1 16 01073 01 0000 140	-2 000,00	0,00	0,00	0,0	0,00	0,0	0,00	0,0	0,00	0,0
Административные штрафы, установленные главой 15 Кодекса Российской Федерации об административных правонарушениях, за административные правонарушения в области финансов, налогов и сборов, страхования, рынка ценных бумаг	000 1 16 01150 01 0000 140	925,00	150,00	150,00	0,0	0,00	0,0	0,00	0,0	0,00	0,0
Административные штрафы, установленные главой 15 Кодекса Российской Федерации об административных правонарушениях, за административные правонарушения в области финансов, налогов и сборов, страхования, рынка ценных бумаг, добычи, производства, использования и обращения драгоценных металлов и драгоценных камней (за исключением штрафов, указанных в пункте 6 статьи 46 Бюджетного кодекса Российской Федерации), налагаемые мировыми судьями, комиссиями по делам несовершеннолетних и защите их прав	000 1 16 01153 01 0000 140	925,00	150,00	150,00	0,0	0,00	0,0	0,00	0,0	0,00	0,0
Административные штрафы, установленные главой 19 Кодекса Российской Федерации об административных правонарушениях, за административные правонарушения против порядка управления	000 1 16 01190 01 0000 140	2 303,80	0,00	0,00	0,0	0,00	0,0	0,00	0,0	0,00	0,0
Административные штрафы, установленные главой 19 Кодекса Российской Федерации об административных правонарушениях, за административные правонарушения против порядка управления, налагаемые мировыми судьями, комиссиями по делам несовершеннолетних и защите их прав	000 1 16 01193 01 0000 140	2 303,80	0,00	0,00	0,0	0,00	0,0	0,00	0,0	0,00	0,0
Административные штрафы, установленные главой 20 Кодекса Российской Федерации об административных правонарушениях, за административные правонарушения, посягающие на общественный порядок и общественную безопасность	000 1 16 01200 01 0000 140	25 000,00	1 900,00	27 897,61	0,0	0,00	0,0	0,00	0,0	0,00	0,0
Административные штрафы, установленные главой 20 Кодекса Российской Федерации об административных правонарушениях, за административные правонарушения, посягающие на общественный порядок и общественную безопасность, налагаемые мировыми судьями, комиссиями по делам несовершеннолетних и защите их прав	000 1 16 01203 01 0000 140	25 000,00	1 900,00	27 897,61	0,0	0,00	0,0	0,00	0,0	0,00	0,0
Платежи в целях возмещения причиненного ущерба (убытков)	000 1 16 10000 00 0000 140	523 753,36	0,00	0,00	0,0	0,00	0,0	0,00	0,0	0,00	0,0
Платежи по искам о возмещении ущерба, а также платежи, уплачиваемые при добровольном возмещении ущерба, причиненного муниципальному имуществу городского округа (за исключением имущества, закрепленного за муниципальными бюджетными (автономными) учреждениями, унитарными предприятиями)	000 1 16 10030 04 0000 140	523 753,36	0,00	0,00	0,0	0,00	0,0	0,00	0,0	0,00	0,0
Прочее возмещение ущерба, причиненного муниципальному имуществу городского округа (за исключением имущества, закрепленного за муниципальными бюджетными (автономными) учреждениями, унитарными предприятиями)	000 1 16 10032 04 0000 140	523 753,36	0,00	0,00	0,0	0,0	0,0	0,00	0,0	0,00	0,0

Наименование показателя	Код дохода по бюджетной классификации	2024 год (исполнение)	2025 год			2026 год		2027 год		2028 год	
			Утверждено Решением Совета депутатов на 2025 год (с изменениями от 30.09.2025.)	Ожидаемое исполнение	Темп роста к исполнению 2024	(РСД от 25.12.2025 № 284)	Темп роста	(РСД от 25.12.2025 № 284)	Темп роста	(РСД от 25.12.2025 № 284)	Темп роста
		тыс. руб.	тыс. руб.	тыс. руб.	%	тыс. руб.	%	тыс. руб.	%	тыс. руб.	%
Доходы от денежных взысканий (штрафов), поступающие в счет погашения задолженности, образовавшейся до 1 января 2020 года, подлежащие зачислению в бюджеты бюджетной системы Российской Федерации по нормативам, действовавшим в 2019 году	000 1 16 10120 00 0000 140	-771,40	11 467,00	18 966,83	0,0	0,00	0,0	0,00	0,0	0,00	0,0
Доходы от денежных взысканий (штрафов), поступающие в счет погашения задолженности, образовавшейся до 1 января 2020 года, подлежащие зачислению в бюджет муниципального образования по нормативам, действовавшим в 2019 году	000 1 16 10123 01 0000 140	-771,40	11 467,00	18 966,83	0,0	0,00	0,0	0,00	0,0	0,00	0,0
Доходы от денежных взысканий (штрафов), поступающие в счет погашения задолженности, образовавшейся до 1 января 2020 года, подлежащие зачислению в бюджеты бюджетной системы Российской Федерации по нормативам, действовавшим в 2019 году	000 1 16 10120 00 0000 140	0,00	0,00	150,00	0,0	0,00	0,0	0,00	0,0	0,00	0,0
Доходы от денежных взысканий (штрафов), поступающие в счет погашения задолженности, образовавшейся до 1 января 2020 года, подлежащие зачислению в федеральный бюджет и бюджет муниципального образования по нормативам, действовавшим в 2019 году	000 1 16 10129 01 0000 140	0,00	0,00	150,00	0,0	0,00	0,0	0,00	0,0	0,00	0,0
Платежи, уплачиваемые в целях возмещения вреда	000 1 16 11000 01 0000 140	0,00	0,00	3 972 737,00	0,0	0,00	0,0	0,00	0,0	0,00	
Доходы от денежных взысканий (штрафов), поступающие в счет погашения задолженности, образовавшейся до 1 января 2020 года, подлежащие зачислению в бюджеты бюджетной системы Российской Федерации по нормативам, действовавшим в 2019 году	000 1 16 11130 01 0000 140	0,00	0,00	3 972 737,00	0,0	0,00	0,0	0,00	0,0	0,00	
ИТОГО НАЛОГОВЫЕ И НЕНАЛОГОВЫЕ ДОХОДЫ		109 533 654,82	106 280 978,37	113 364 442,73	103,5	115 061 889,04	101,5	125 566 941,07	109,1	137 955 689,93	109,9
БЕЗВОЗМЕЗДНЫЕ ПОСТУПЛЕНИЯ	000 2 00 00000 00 0000 000	1 037 218 515,00	920 644 521,36	750 295 147,07	72,3	1 055 275 614,85	140,6	526 902 650,67	49,9	542 725 012,67	103,0
БЕЗВОЗМЕЗДНЫЕ ПОСТУПЛЕНИЯ ОТ ДРУГИХ БЮДЖЕТОВ БЮДЖЕТНОЙ СИСТЕМЫ РОССИЙСКОЙ ФЕДЕРАЦИИ	000 2 02 00000 00 0000 000	1 037 218 515,00	920 644 521,36	750 295 147,07	72,3	1 055 275 614,85	140,6	526 902 650,67	49,9	542 725 012,67	103,0
Дотации бюджетам бюджетной системы Российской Федерации	000 2 02 10000 00 0000 150	258 023 782,00	283 051 222,00	286 319 447,71	111,0	293 035 108,00	102,3	205 461 109,00	70,1	220 540 258,00	107,3
Дотации на выравнивание бюджетной обеспеченности	000 2 02 15001 00 0000 150	107 031 274,00	142 614 152,00	142 614 152,00	133,2	145 026 108,00	101,7	111 273 109,00	76,7	116 933 258,00	105,1
Дотации бюджетам городских округов на выравнивание бюджетной обеспеченности муниципальных районов (городских округов) из регионального фонда финансовой поддержки	000 2 02 15001 04 0000 150	107 031 274,00	142 614 152,00	142 614 152,00	133,2	145 026 108,00	101,7	111 273 109,00	76,7	116 933 258,00	105,1
Дотации бюджетам на поддержку мер по обеспечению сбалансированности бюджетов	000 2 02 15002 00 0000 150	17 413 508,00	5 883 070,00	8 646 036,00	49,7	0,00	0,0	0,00	0,0	0,00	0,0
Дотации бюджетам городских округов на поддержку мер по обеспечению сбалансированности бюджетов	000 2 02 15002 04 0000 150	17 413 508,00	5 883 070,00	8 646 036,00	49,7	0,00	0,0	0,00	0,0	0,00	0,0
Дотации бюджетам, связанные с особым режимом безопасного функционирования закрытых административно-территориальных образований	000 2 02 15010 00 0000 150	133 579 000,00	134 554 000,00	134 554 000,00	100,7	148 009 000,00	110,0	94 188 000,00	63,6	103 607 000,00	110,0
Дотации бюджетам городских округов, связанные с особым режимом безопасного функционирования закрытых административно-территориальных образований	000 2 02 15010 04 0000 150	133 579 000,00	134 554 000,00	134 554 000,00	100,7	148 009 000,00	110,0	94 188 000,00	63,6	103 607 000,00	110,0

Наименование показателя	Код дохода по бюджетной классификации	2024 год (исполнение)	2025 год			2026 год		2027 год		2028 год	
			Утверждено Советом депутатов на 2025 год (с изменениями от 30.09.2025.)	Ожидаемое исполнение	Темп роста к исполнению 2024	(РСД от 25.12.2025 № 284)	Темп роста	(РСД от 25.12.2025 № 284)	Темп роста	(РСД от 25.12.2025 № 284)	Темп роста
		тыс. руб.	тыс. руб.	тыс. руб.	%	тыс. руб.	%	тыс. руб.	%	тыс. руб.	%
Дотации (гранты) бюджетам за достижение показателей деятельности органов местного самоуправления	000 2 02 16549 00 0000 150	0,00	0,00	505 259,71	0,0	0,00	0,0	0,00	0,0	0,00	0,0
Дотации (гранты) бюджетам городских округов за достижение показателей деятельности органов местного самоуправления	000 2 02 16549 04 0000 150	0,00	0,00	505 259,71	0,0	0,00	0,0	0,00	0,0	0,00	0,0
Субсидии бюджетам бюджетной системы Российской Федерации (межбюджетные субсидии)	000 2 02 20000 00 0000 150	502 620 446,60	363 005 450,85	187 974 250,85	37,4	486 842 317,68	259,0	45 481 668,18	9,3	45 705 068,18	100,5
Субсидии бюджетам городских округов на осуществление дорожной деятельности в отношении автомобильных дорог общего пользования, а также капитального ремонта и ремонта дворовых территорий многоквартирных домов, проездов к дворовым территориям многоквартирных домов населенных пунктов	000 2 02 20216 00 0000 150	6 536 958,89	7 799 257,64	7 799 257,64	0,0	0,00	0,0	0,00	0,0	0,00	0,0
Субсидии бюджетам городских округов на осуществление дорожной деятельности в отношении автомобильных дорог общего пользования, а также капитального ремонта и ремонта дворовых территорий многоквартирных домов, проездов к дворовым территориям многоквартирных домов населенных пунктов	000 2 02 20216 04 0000 150	6 536 958,89	7 799 257,64	7 799 257,64	0,0	0,00	0,0	0,00	0,0	0,00	0,0
Субсидии бюджетам на организацию бесплатного горячего питания обучающихся, получающих начальное общее образование в государственных и муниципальных образовательных организациях	000 2 02 25304 00 0000 150	5 361 000,00	6 196 700,00	6 196 700,00	0,0	6 031 100,00	0,0	6 099 900,00	0,0	6 300 400,00	0,0
Субсидии бюджетам городских округов на организацию бесплатного горячего питания льготной обучающихся, получающих начальное общее образование в муниципальных образовательных организациях	000 2 02 25304 04 0000 150	848 500,00	1 082 000,00	1 082 000,00	127,5	1 082 000,00	100,0	1 082 000,00	100,0	1 082 000,00	100,0
Организация бесплатного горячего питания обучающихся, получающих начальное общее образование в муниципальных образовательных организациях	000 2 02 25304 04 0000 150	4 512 500,00	4 528 600,00	4 528 600,00	100,4	4 825 200,00	106,5	5 017 900,00	104,0	5 218 400,00	104,0

Наименование показателя	Код дохода по бюджетной классификации	2024 год (исполнение)	2025 год			2026 год		2027 год		2028 год	
			Утверждено Решением Совета депутатов на 2025 год (с изменениями от 30.09.2025.)	Ожидаемое исполнение	Темп роста к исполнению 2024	(РСД от 25.12.2025 № 284)	Темп роста	(РСД от 25.12.2025 № 284)	Темп роста	(РСД от 25.12.2025 № 284)	Темп роста
		тыс. руб.	тыс. руб.	тыс. руб.	%	тыс. руб.	%	тыс. руб.	%	тыс. руб.	%
Организация бесплатного горячего питания обучающихся, получающих начальное общее образование в муниципальных образовательных организациях (доплата до регионального размера расходов)	000 2 02 25304 04 0000 150	0,00	586 100,00	586 100,00	0,0	123 900,00	21,1	0,00	0,0	0,00	0,0
Субсидии бюджетам на строительство, модернизацию, ремонт и содержание автомобильных дорог общего пользования, в том числе дорог в поселениях (за исключением автомобильных дорог федерального значения)	000 2 02 20041 00 0000 150	0,00	0,00	0,00	0,0	9 206 320,87	0,0	9 206 320,87	0,0	9 206 320,87	0,0
Субсидии бюджетам городских округов на строительство, модернизацию, ремонт и содержание автомобильных дорог общего пользования, в том числе дорог в поселениях (за исключением автомобильных дорог федерального значения)	000 2 02 20041 04 0000 150	0,00	0,00	0,00	0,0	9 206 320,87	0,0	9 206 320,87	0,0	9 206 320,87	0,0
Субсидии бюджетам на реализацию мероприятий планов социального развития центров экономического роста субъектов Российской Федерации Арктической зоны Российской Федерации	000 2 02 25506 00 0000 150	340 760 981,26	234 557 600,00	59 526 400,00	0,0	441 446 049,50	0,0	0,00	0,0	0,00	0,0
Субсидии бюджетам городских округов на реализацию мероприятий планов социального развития центров экономического роста субъектов Российской Федерации Арктической зоны Российской Федерации	000 2 02 25506 04 0000 150	340 760 981,26	234 557 600,00	59 526 400,00	0,0	441 226 400,00	0,0	0,00	0,0	0,00	0,0
Субсидии на реализацию мероприятий планов социального развития центров экономического роста субъектов Российской Федерации Арктической зоны Российской Федерации (Мероприятие 27)	000 2 02 25506 04 0000 150	153 033 300,00	0,00	0,00	0,0	0,00	0,0	0,00	0,0	0,00	0,0
Субсидии на реализацию мероприятий планов социального развития центров экономического роста субъектов Российской Федерации Арктической зоны Российской Федерации (Мероприятие 25)	000 2 02 25506 04 0000 150	172 281 181,26	0,00	0,00	0,0	0,00	0,0	0,00	0,0	0,00	0,0
Разработка проектной документации и строительство детского сада на 250 мест	000 2 02 25506 04 0000 150	15 446 500,00	0,00	0,00	0,0	0,00	0,0	0,00	0,0	0,00	0,0
Субсидии бюджетам на проведение комплексных кадастровых работ	000 2 02 25506 04 0000 150	0,00	0,00	0,00	0,0	219 649,50	0,0	0,00	0,0	0,00	0,0
Субсидии бюджетам на реализацию мероприятий по модернизации школьных систем образования	000 2 02 25750 00 0000 150	42 821 607,12	76 791 906,45	76 791 906,45	0,0	0,00	0,0	0,00	0,0	0,00	0,0
Субсидии бюджетам городских округов на реализацию мероприятий по модернизации школьных систем образования	000 2 02 25750 04 0000 150	42 821 607,12	76 791 906,45	76 791 906,45	0,0	0,00	0,0	0,00	0,0	0,00	0,0
Реализация мероприятий по модернизации школьных систем образования (оснащение средствами обучения и воспитания зданий муниципальных общеобразовательных организаций)	000 2 02 25750 04 0000 150	11 971 900,00	11 746 014,49	11 746 014,49	0,0	0,00	0,0	0,00	0,0	0,00	0,0
Субсидии бюджетам муниципальных образований на мероприятия по модернизации школьных систем образования	000 2 02 25750 04 0000 150	1 796 319,67	5 817 788,51	5 817 788,51	0,0	0,00	0,0	0,00	0,0	0,00	0,0
Реализация мероприятий по модернизации школьных систем образования (капитальный ремонт зданий муниципальных общеобразовательных организаций)	000 2 02 25750 04 0000 150	29 053 387,45	59 228 103,45	59 228 103,45	0,0	0,00	0,0	0,00	0,0	0,00	0,0

Наименование показателя	Код дохода по бюджетной классификации	2024 год (исполнение)	2025 год			2026 год		2027 год		2028 год	
			Утверждено Решением Совета депутатов на 2025 год (с изменениями от 30.09.2025.)	Ожидаемое исполнение	Темп роста к исполнени ю 2024	(РСД от 25.12.2025 № 284)	Темп роста	(РСД от 25.12.2025 № 284)	Темп роста	(РСД от 25.12.2025 № 284)	Темп роста
		тыс. руб.	тыс. руб.	тыс. руб.	%	тыс. руб.	%	тыс. руб.	%	тыс. руб.	%
Прочие субсидии	000 2 02 29999 00 0000 150	107 139 899,33	37 659 986,76	37 659 986,76	35,2	30 158 847,31	80,1	30 175 447,31	100,1	30 198 347,31	100,1
Субсидии бюджетам городских округов	000 2 02 29999 04 0000 150	107 139 899,33	37 659 986,76	37 659 986,76	35,2	30 158 847,31	80,1	30 175 447,31	100,1	30 198 347,31	100,1
Субсидии бюджетам городских округов на обеспечение бесплатным молоком либо питьевым молоком обучающихся 1-4 классов общеобразовательных учреждений, муниципальных образовательных учреждений для детей дошкольного и младшего школьного возраста	000 2 02 29999 04 0000 150	225 199,98	215 800,00	215 800,00	95,8	218 700,00	101,3	235 300,00	107,6	257 500,00	109,4
Субсидии бюджетам городских округов на техническое сопровождение программного обеспечения "Система автоматизированного рабочего места муниципального образования"	000 2 02 29999 04 0000 150	38 162,52	36 042,38	36 042,38	94,4	34 982,31	97,1	34 982,31	100,0	34 982,31	100,0
Субсидии бюджетам городских округов на организацию отдыха детей Мурманской области в муниципальных образовательных организациях	000 2 02 29999 04 0000 150	935 400,00	952 900,00	952 900,00	101,9	956 400,00	100,4	956 400,00	100,0	957 100,00	100,1
Субсидии бюджетам муниципальных образований на софинансирование расходов, направляемых на оплату труда и начисления на выплаты по оплате труда работникам муниципальных учреждений	000 2 02 29999 04 0000 150	37 430 448,00	22 764 330,00	22 764 330,00	60,8	22 764 330,00	100,0	22 764 330,00	100,0	22 764 330,00	100,0
Субсидия на софинансирование расходных обязательств муниципальных образований на оплату взносов на капитальный ремонт за муниципальный жилой фонд	000 2 02 29999 04 0000 150	5 550 918,00	5 595 924,00	5 595 924,00	100,8	6 184 435,00	110,5	6 184 435,00	100,0	6 184 435,00	100,0
Субсидии на обеспечение комплексной безопасности муниципальных образовательных организаций	000 2 02 29999 04 0000 150	5 424 102,19	0,00	0,00	0,0	0,00	0,0	0,00	0,0	0,00	0,0
Субсидии местным бюджетам на финансовое обеспечение работ по диагностике и оценке транспортно-эксплуатационного состояния, паспортизации, разработке и актуализации проектов организации дорожного движения автомобильных дорог общего пользования местного значения за счет средств дорожного фонда	000 2 02 29999 04 0000 150	561 600,00	0,00	0,00	0,0	0,00	0,0	0,00	0,0	0,00	0,0
Субсидии на обеспечение комплексной безопасности муниципальных образовательных организаций	000 2 02 29999 04 0000 150	0,00	0,00	0,00	0,0	0,00	0,0	0,00	0,0	0,00	0,0
Субсидии из областного бюджета местным бюджетам на открытие спортивных пространств для молодежи	000 2 02 29999 04 0000 150	6 000 000,00	0,00	0,00	0,0	0,00	0,0	0,00	0,0	0,00	0,0
Субсидии из областного бюджета местным бюджетам на реализацию мероприятий, направленных на укрепление гражданского единства, межнационального согласия и этнокультурное развитие народов России на территории Мурманской области	000 2 02 29999 04 0000 150	296 969,72	0,00	0,00	0,0	0,00	0,0	0,00	0,0	0,00	0,0
Субсидии бюджетам муниципальных образований на реализацию мероприятий по созданию условий для функционирования Комнат и Домов Всероссийского военно-патриотического общественного движения "ЮНАРМИЯ"	000 2 02 29999 04 0000 150	940 468,72	367 717,65	367 717,65	0,0	0,00	0,0	0,00	0,0	0,00	0,0

Наименование показателя	Код дохода по бюджетной классификации	2024 год (исполнение)	2025 год			2026 год		2027 год		2028 год	
			Утверждено Решением Совета депутатов на 2025 год (с изменениями от 30.09.2025.)	Ожидаемое исполнение	Темп роста к исполнени ю 2024	(РСД от 25.12.2025 № 284)	Темп роста	(РСД от 25.12.2025 № 284)	Темп роста	(РСД от 25.12.2025 № 284)	Темп роста
		тыс. руб.	тыс. руб.	тыс. руб.	%	тыс. руб.	%	тыс. руб.	%	тыс. руб.	%
Субсидии из областного бюджета местным бюджетам на финансовое обеспечение затрат по формированию материально-технической базы, необходимой для функционирования отделений Общероссийского общественно-государственного движения детей и молодежи на территории Мурманской области	000 2 02 29999 04 0000 150	1 000 000,00	0,00	0,00	0,0	0,00	0,0	0,00	0,0	0,00	0,0
Субсидии из областного бюджета местным бюджетам на реализацию инициативных проектов в муниципальных образованиях Мурманской области	000 2 02 29999 04 0000 150	15 750 000,00	7 727 272,73	7 727 272,73	0,0	0,00	0,0	0,00	0,0	0,00	0,0
Субсидии из областного бюджета местным бюджетам на приобретение коммунальной техники муниципальными образованиями Мурманской области	000 2 02 29999 04 0000 150	15 117 300,00	0,00	0,00	0,0	0,00	0,0	0,00	0,0	0,00	0,0
Субсидии из областного бюджета местным бюджетам на поддержку муниципальных программ формирования современной городской среды в части выполнения мероприятий по благоустройству дворовых территорий	000 2 02 29999 04 0000 150	17 869 330,20	0,00	0,00	0,0	0,00	0,0	0,00	0,0	0,00	0,0
Субвенции бюджетам бюджетной системы Российской Федерации	000 2 02 30000 00 0000 150	248 857 581,21	253 803 653,51	254 618 253,51	102,3	260 197 489,17	102,2	260 747 373,49	100,2	261 261 586,49	100,2
Субвенции местным бюджетам на выполнение передаваемых полномочий субъектов Российской Федерации	000 2 02 30024 00 0000 150	16 939 332,71	18 881 245,00	18 881 245,00	111,5	19 616 494,00	103,9	19 879 160,00	101,3	19 879 773,00	100,0
Субвенции бюджетам городских округов на выполнение передаваемых полномочий субъектов Российской Федерации	000 2 02 30024 04 0000 150	16 939 332,71	18 881 245,00	18 881 245,00	111,5	19 616 494,00	103,9	19 879 160,00	101,3	19 879 773,00	100,0
Субвенции бюджетам городских округов на реализацию ЗМО "О комиссиях по делам несовершеннолетних и защите их прав в Мурманской области"	000 2 02 30024 04 0000 150	1 518 951,00	1 518 951,00	1 518 951,00	100,0	1 518 951,00	100,0	1 518 951,00	100,0	1 518 951,00	100,0
Субвенции бюджетам городских округов на осуществление органами местного самоуправления отдельных государственных полномочий Мурманской области по определению перечня должностных лиц, уполномоченных составлять протоколы об административных правонарушениях, предусмотренных ЗМО "Об административных правонарушениях"	000 2 02 30024 04 0000 150	6 000,00	6 000,00	6 000,00	100,0	6 000,00	100,0	6 000,00	100,0	6 000,00	100,0
Субвенции бюджетам городских округов на осуществление органами местного самоуправления муниципальных образований МО со статусом городского округа и муниципального района отдельных государственных полномочий по сбору сведений для формирования и ведения торгового реестра	000 2 02 30024 04 0000 150	2 275,00	3 995,00	3 995,00	175,6	4 566,00	114,3	4 532,00	99,3	4 545,00	100,3
Субвенции бюджетам городских округов на реализацию ЗМО "О наделении органов местного самоуправления муниципальных образований со статусом городского округа и муниципального района отдельными государственными полномочиями по опеке и попечительству в отношении совершеннолетних граждан"	000 2 02 30024 04 0000 150	43 900,00	43 900,00	43 900,00	100,0	43 900,00	100,0	43 900,00	100,0	43 900,00	100,0

Наименование показателя	Код дохода по бюджетной классификации	2024 год (исполнение)	2025 год			2026 год		2027 год		2028 год	
			Утверждено Решением Совета депутатов на 2025 год (с изменениями от 30.09.2025.)	Ожидаемое исполнение	Темп роста к исполнению 2024	(РСД от 25.12.2025 № 284)	Темп роста	(РСД от 25.12.2025 № 284)	Темп роста	(РСД от 25.12.2025 № 284)	Темп роста
		тыс. руб.	тыс. руб.	тыс. руб.	%	тыс. руб.	%	тыс. руб.	%	тыс. руб.	%
Субвенции бюджетам городских округов на организацию предоставления мер социальной поддержки по оплате жилого помещения и коммунальных услуг детям-сиротам и детям, оставшимся без попечения родителей, лицам из числа детей-сирот и детей, оставшихся без попечения родителей	000 2 02 30024 04 0000 150	2 826,00	4 709,00	4 709,00	166,6	3 767,00	80,0	3 767,00	100,0	3 767,00	100,0
Субвенции бюджетам городских округов на предоставление мер социальной поддержки по оплате жилого помещения и коммунальных услуг детям-сиротам и детям, оставшимся без попечения родителей, лицам из числа детей-сирот и детей, оставшихся без попечения родителей	000 2 02 30024 04 0000 150	93 524,56	215 700,00	215 700,00	230,6	190 900,00	88,5	194 600,00	101,9	194 600,00	100,0
Субвенции бюджетам городских округов на обеспечение бесплатным питанием отдельных категорий обучающихся	000 2 02 30024 04 0000 150	2 751 300,00	2 817 100,00	2 817 100,00	102,4	2 928 400,00	104,0	2 928 400,00	100,0	2 928 400,00	100,0
Единая субвенция местным бюджетам на осуществление органами местного самоуправления государственными полномочиями по организации предоставления и предоставлению ЕЖКВ специалистам муниципальных учреждений (организаций), указанным в подпунктах 1-4,6,8 пункта 2 статьи 3 ЗМО "О мерах социальной поддержки отдельных категорий граждан, работающих в сельских населенных пунктах или поселка городского типа" имеющим право на предоставление ЕЖКВ в соответствии с Законом	000 2 02 30024 04 0000 150	11 212 117,82	12 162 500,00	12 162 500,00	108,5	12 299 700,00	101,1	12 540 900,00	102,0	12 540 900,00	100,0
Субвенции бюджетам городских округов на реализацию ЗМО "О наделении органов местного самоуправления муниципальных образований со статусом городского округа и муниципального района отдельными государственными полномочиями по опеке и попечительству в отношении несовершеннолетних"	000 2 02 30024 04 0000 150	1 066 542,33	1 518 951,00	1 518 951,00	142,4	1 518 951,00	100,0	1 518 951,00	100,0	1 518 951,00	100,0
Субвенции бюджетам городских округов на осуществление деятельности по отлову и содержанию безнадзорных животных без владельцев	000 2 02 30024 04 0000 150	172 557,00	257 660,00	257 660,00	149,3	178 380,00	69,2	178 380,00	100,0	178 380,00	100,0
Субвенции бюджетам городских округов на организацию осуществления деятельности по отлову и содержанию безнадзорных животных	000 2 02 30024 04 0000 150	30 379,00	30 379,00	30 379,00	0,0	30 379,00	100,0	30 379,00	100,0	30 379,00	100,0
Субвенции бюджетам городских округов на организацию осуществления деятельности по отлову и содержанию безнадзорных животных	000 2 02 30024 04 0000 150	38 960,00	0,00	0,00	0,0	0,00	#ДЕЛ/0!	0,00	0,0	0,00	0,0
Субвенции бюджетам городских округов на возмещение расходов по гарантированному перечню услуг по погребению	000 2 02 30024 04 0000 150	0,00	12 800,00	12 800,00	0,0	14 000,00	109,4	14 500,00	103,6	15 100,00	104,1
Субвенция местным бюджетам на осуществление органами местного самоуправления государственных полномочий по предоставлению и организации выплаты вознаграждения опекунам совершеннолетних недееспособных граждан	000 2 02 30024 04 0000 150	0,00	288 600,00	288 600,00	0,0	878 600,00	0,0	895 900,00	102,0	895 900,00	100,0
Субвенции бюджетам на содержание ребенка в семье опекуна и приемной семье, а также вознаграждение, причитающееся приемному родителю	000 2 02 30027 00 0000 150	3 687 704,29	3 738 800,00	4 553 400,00	123,5	4 195 500,00	92,1	4 323 300,00	103,0	4 425 500,00	102,4
Субвенции бюджетам городских округов на содержание ребенка в семье опекуна (попечителя) и приемной семье, а также вознаграждение, причитающееся приемному родителю	000 2 02 30027 04 0000 150	3 687 704,29	3 738 800,00	4 553 400,00	123,5	4 195 500,00	92,1	4 323 300,00	103,0	4 425 500,00	102,4

Наименование показателя	Код дохода по бюджетной классификации	2024 год (исполнение)	2025 год			2026 год		2027 год		2028 год	
			Утверждено Решением Совета депутатов на 2025 год (с изменениями от 30.09.2025.)	Ожидаемое исполнение	Темп роста к исполнению 2024	(РСД от 25.12.2025 № 284)	Темп роста	(РСД от 25.12.2025 № 284)	Темп роста	(РСД от 25.12.2025 № 284)	Темп роста
		тыс. руб.	тыс. руб.	тыс. руб.	%	тыс. руб.	%	тыс. руб.	%	тыс. руб.	%
Субвенции бюджетам на компенсацию части платы, взимаемой с родителей (законных представителей) за присмотр и уход за детьми, посещающими образовательные организации, реализующие образовательные программы дошкольного образования	000 2 02 30029 00 0000 150	1 807 840,21	2 008 700,00	2 008 700,00	111,1	2 373 500,00	118,2	2 373 500,00	100,0	2 373 500,00	100,0
Субвенция бюджетам городских округов на выплату компенсации родительской платы за присмотр и уход за детьми, посещающими образовательные организации, реализующие образовательные программы дошкольного образования	000 2 02 30029 04 0000 150	1 765 966,28	1 959 700,00	1 959 700,00	111,0	2 315 600,00	118,2	2 315 600,00	100,0	2 315 600,00	100,0
Субвенции бюджетам городских округов на расходы, связанные с выплатой компенсации родительской платы за присмотр и уход за детьми, посещающими образовательные организации, реализующие образовательные программы дошкольного образования (банковские, почтовые услуги, расходы на компенсацию затрат деятельности органов местного самоуправления и учреждений, находящихся в их ведении)	000 2 02 30029 04 0000 150	41 873,93	49 000,00	49 000,00	117,0	57 900,00	118,2	57 900,00	100,0	57 900,00	100,0
Субвенции бюджетам городских округов на осуществление первичного воинского учета органами местного самоуправления поселений, муниципальных и городских округов	000 2 02 35118 00 0000 150	744 794,23	924 412,81	924 412,81	124,1	1 244 074,50	134,6	1 392 295,66	111,9	1 783 455,90	128,1
Субвенции бюджетам городских округов на осуществление первичного воинского учета органами местного самоуправления поселений, муниципальных и городских округов	000 2 02 35118 04 0000 150	744 794,23	924 412,81	924 412,81	124,1	1 244 074,50	134,6	1 392 295,66	111,9	1 783 455,90	128,1
Субвенции бюджетам на осуществление полномочий по составлению (изменению) списков кандидатов в присяжные заседатели федеральных судов общей юрисдикции в Российской Федерации	000 2 02 35120 00 0000 150	965,65	1 019,29	1 019,29	105,6	10 948,66	1074,1	869,65	7,9	950,82	109,3
Субвенции бюджетам городских округов на осуществление полномочий по составлению (изменению) списков кандидатов в присяжные заседатели федеральных судов общей юрисдикции в Российской Федерации	000 2 02 35120 04 0000 150	965,65	1 019,29	1 019,29	105,6	10 948,66	1074,1	869,65	7,9	950,82	109,3
Субвенции бюджетам на государственную регистрацию актов гражданского состояния	000 2 02 35930 00 0000 150	383 544,12	407 276,41	407 276,41	106,2	442 772,01	108,7	464 048,18	104,8	484 206,77	104,3
Субвенции бюджетам городских округов на государственную регистрацию актов гражданского состояния	000 2 02 35930 04 0000 150	383 544,12	407 276,41	407 276,41	106,2	442 772,01	108,7	464 048,18	104,8	484 206,77	104,3
Единая субвенция местным бюджетам	000 2 02 39998 00 0000 150	225 293 400,00	227 842 200,00	227 842 200,00	101,1	232 314 200,00	102,0	232 314 200,00	100,0	232 314 200,00	100,0
Единая субвенция бюджетам городских округов	000 2 02 39998 04 0000 150	225 293 400,00	227 842 200,00	227 842 200,00	101,1	232 314 200,00	102,0	232 314 200,00	100,0	232 314 200,00	100,0
Прочие субвенции бюджетам городских округов на реализацию ЗМО "О единой субвенции местным бюджетам на финансовое обеспечение образовательной деятельности"	000 2 02 39998 04 0000 150	225 293 400,00	227 842 200,00	227 842 200,00	101,1	232 314 200,00	102,0	232 314 200,00	100,0	232 314 200,00	100,0

Наименование показателя	Код дохода по бюджетной классификации	2024 год (исполнение)	2025 год			2026 год		2027 год		2028 год	
			Утверждено Решением Совета депутатов на 2025 год (с изменениями от 30.09.2025.)	Ожидаемое исполнение	Темп роста к исполнению 2024	(РСД от 25.12.2025 № 284)	Темп роста	(РСД от 25.12.2025 № 284)	Темп роста	(РСД от 25.12.2025 № 284)	Темп роста
		тыс. руб.	тыс. руб.	тыс. руб.	%	тыс. руб.	%	тыс. руб.	%	тыс. руб.	%
Иные межбюджетные трансферты	000 2 02 40000 00 0000 150	27 716 705,19	20 784 195,00	21 383 195,00	102,9	15 200 700,00	0,0	15 212 500,00	0,0	15 218 100,00	0,0
Межбюджетные трансферты, передаваемые бюджетам на обеспечение выплат ежемесячного денежного вознаграждения советникам директоров по воспитанию и взаимодействию с детскими общественными объединениями государственных общеобразовательных организаций, профессиональных образовательных организаций субъектов Российской Федерации, г. Байконура и федеральной территории "Сириус", муниципальных общеобразовательных организаций и профессиональных образовательных организаций	000 2 02 45050 00 0000 150	59 900,00	179 600,00	179 600,00	299,8	179 700,00	0,0	179 700,00	0,0	179 700,00	0,0
Межбюджетные трансферты, передаваемые бюджетам городских округов на обеспечение выплат ежемесячного денежного вознаграждения советникам директоров по воспитанию и взаимодействию с детскими общественными объединениями государственных общеобразовательных организаций, профессиональных образовательных организаций субъектов Российской Федерации, г. Байконура и федеральной территории "Сириус", муниципальных общеобразовательных организаций и профессиональных образовательных организаций	000 2 02 45050 04 0000 150	57 300,00	171 900,00	171 900,00	300,0	171 900,00	0,0	171 900,00	0,0	171 900,00	0,0
Обеспечение выплат ежемесячного денежного вознаграждения советникам директоров по воспитанию и взаимодействию с детскими общественными объединениями государственных общеобразовательных организаций, профессиональных образовательных организаций субъектов Российской Федерации, г. Байконура и федеральной территории "Сириус", муниципальных общеобразовательных организаций и профессиональных образовательных организаций	000 2 02 45050 04 0000 150	2 600,00	7 700,00	7 700,00	296,2	7 800,00	0,0	7 800,00	0,0	7 800,00	0,0
Межбюджетные трансферты бюджетам на ежемесячное денежное вознаграждение за классное руководство педагогическим работникам государственных и муниципальных общеобразовательных организаций	000 2 02 45303 00 0000 150	12 188 000,00	12 936 600,00	12 936 600,00	106,1	12 577 300,00	0,0	12 577 300,00	0,0	12 577 300,00	0,0
Ежемесячное денежное вознаграждение за классное руководство педагогическим работникам государственных и муниципальных образовательных организаций, реализующих образовательные программы начального общего образования, образовательные программы основного общего образования, образовательные программы среднего общего образования	000 2 02 45303 04 0000 150	11 658 100,00	12 379 800,00	12 379 800,00	106,2	12 030 500,00	0,0	12 030 500,00	0,0	12 030 500,00	0,0
Межбюджетные трансферты бюджетам городских округов на ежемесячное денежное вознаграждение за классное руководство педагогическим работникам государственных и муниципальных общеобразовательных организаций (за счет областного бюджета)	000 2 02 45303 04 0000 150	529 900,00	556 800,00	556 800,00	105,1	546 800,00	0,0	546 800,00	0,0	546 800,00	0,0
Межбюджетные трансферты, передаваемые бюджетам на проведение мероприятий по обеспечению деятельности советников директора по воспитанию и взаимодействию с детскими общественными объединениями в общеобразовательных организациях инфраструктур	000 2 02 45179 00 0000 150	526 600,00	528 300,00	528 300,00	100,0	509 200,00	0,0	521 000,00	0,0	526 600,00	0,0
Межбюджетные трансферты, передаваемые бюджетам на проведение мероприятий по обеспечению деятельности советников директора по воспитанию и взаимодействию с детскими общественными объединениями в общеобразовательных организациях инфраструктур	000 2 02 45179 04 0000 150	526 600,00	528 300,00	528 300,00	100,0	509 200,00	0,0	521 000,00	0,0	526 600,00	0,0

Наименование показателя	Код дохода по бюджетной классификации	2024 год (исполнение)	2025 год			2026 год		2027 год		2028 год	
			Утверждено Решением Совета депутатов на 2025 год (с изменениями от 30.09.2025.)	Ожидаемое исполнение	Темп роста к исполнению 2024	(РСД от 25.12.2025 № 284)	Темп роста	(РСД от 25.12.2025 № 284)	Темп роста	(РСД от 25.12.2025 № 284)	Темп роста
		тыс. руб.	тыс. руб.	тыс. руб.	%	тыс. руб.	%	тыс. руб.	%	тыс. руб.	%
Иные межбюджетные трансферты	000 2 02 49999 00 0000 150	14 942 205,19	7 139 695,00	7 738 695,00	108,4	1 934 500,00	0,00	1 934 500,00	0,00	1 934 500,00	0,00
Иные межбюджетные трансферты местным бюджетам в целях поощрения муниципальных образований – победителей конкурса на лучшее озеленение территорий населенных пунктов Мурманской области	000 2 02 49999 04 0000 150	1 000 000,00	0,00	0,00	0,0	0,00	0,0	0,00	0,0	0,00	0,0
Иные межбюджетные трансферты из областного бюджета местным бюджетам в целях поощрения муниципальных образований Мурманской области за достижения в развитии гражданского общества и повышении открытости органов местного самоуправления (за счет средств резервного фонда Правительства Мурманской области)	000 2 02 49999 04 0000 150	3 320 000,00	0,00	0,00	0,0	0,00	0,0	0,00	0,0	0,00	0,0
Иные межбюджетные трансферты из областного бюджета местным бюджетам в целях поощрения органов местного самоуправления городских и муниципальных округов, муниципальных районов Мурманской области за содействие в выполнении задач, возложенных на Вооруженные Силы Российской Федерации (за счет средств резервного фонда Правительства Мурманской области)	000 2 02 49999 04 0000 150	3 000 000,00	3 000 000,00	3 000 000,00	0,0	0,00	0,0	0,00	0,0	0,00	0,0
Иные межбюджетные трансферты местным бюджетам на обеспечение выплат педагогическим работникам муниципальных общеобразовательных организаций Мурманской области, реализующих образовательные программы начального общего, основного общего и среднего общего образования, в том числе адаптированные основные общеобразовательные программы, за руководство школьными спортивными клубами	000 2 02 49999 04 0000 150	103 400,00	137 700,00	137 700,00	100,0	137 700,00	0,0	137 700,00	0,0	137 700,00	0,0
Иные межбюджетные трансферты из областного бюджета местным бюджетам на обеспечение ежемесячных губернаторских поощрительных выплат руководителям органов местного самоуправления муниципальных образований Мурманской области, осуществляющих управление в сфере образования, на территории которых проведены мероприятия по реорганизации образовательных организаций в форме присоединения (слияния), и руководителям, возглавившим муниципальную образовательную организацию, созданную путем реорганизации в форме присоединения (слияния)	000 2 02 49999 04 0000 150	0,00	0,00	599 000,00	0,0	1 796 800,00	0,0	1 796 800,00	0,0	1 796 800,00	0,0
Иные межбюджетные трансферты из областного бюджета местным бюджетам на проведение временных общественно полезных работ в Мурманской области (за счет средств резервного фонда Правительства Мурманской области)	000 2 02 49999 04 0000 150	1 592 917,19	1 618 500,00	1 618 500,00	100,0	0,00	0,0	0,00	0,0	0,00	0,0
Иные межбюджетные трансферты бюджетам муниципальных образований на приведение в нормативное состояние сети автомобильных дорог общего пользования местного значения (на конкурсной основе) за счет средств дорожного фонда	000 2 02 49999 04 0000 150	0,00	0,00	0,00	0,00	0,00	0,0	0,00	0,0	0,00	0,0
Иные межбюджетные трансферты местным бюджетам на реализацию проектов в сфере школьного образовательного туризма для обучающихся 8-11 классов общеобразовательных организаций Мурманской области	000 2 02 49999 04 0000 150	90 100,00	167 250,00	167 250,00	0,0	0,00	0,0	0,00	0,0	0,00	0,0
Иной межбюджетный трансферт из областного бюджета местным бюджетам на реализацию мероприятий, направленных на выполнение работ по ямочному ремонту дворовых проездов за счет средств дорожного фонда	000 2 02 49999 04 0000 150	3 935 788,00	2 216 245,00	2 216 245,00	0,0	0,00	0,0	0,00	0,0	0,00	0,0
Иные межбюджетные трансферты местным бюджетам в целях поощрения муниципальных образований на поощрение достижения наилучших результатов увеличения доходного потенциала	000 2 02 49999 04 0000 150	1 900 000,00	0,00	0,00	0,0	0,00	0,0	0,00	0,0	0,00	0,0
ВСЕГО ДОХОДОВ		1 146 752 169,82	1 026 925 499,73	863 659 589,80	75,3	1 170 337 503,89	135,5	652 469 591,74	55,8	680 680 702,60	104,3

Расходы бюджета ЗАТО Видяево по разделам и подразделам классификации расходов бюджета

Наименование	Раздел	Подраздел	2024 год (Исполнение)	2025 год (Ожидаемое исполнение)	2026 год			2027 год			2028 год		
					РСД от 25.12.2025 № 284	сумма отклонени й к предыдуще му году	Темп роста к 2025 году	РСД от 25.12.2025 № 284	сумма отклонени й к предыдуц ему году	Темп роста к 2026 году	РСД от 25.12.2025 № 284	сумма отклонени й к предыдуще му году	Темп роста к 2027 году
ОБЩЕГОСУДАРСТВЕННЫЕ ВОПРОСЫ	01		94 543,02	90 254,58	87 676,68	-2 577,90	97,14	87 373,73	-302,95	99,65	87 373,81	0,08	100,00
Функционирование высшего должностного лица субъекта Российской Федерации и муниципального образования	01	02	7 081,38	3 044,20	4 939,37	1 895,17	162,26	4 939,37	0,00	100,00	4 939,37	0,00	100,00
Функционирование законодательных (представительных) органов государственной власти и представительных органов муниципальных образований	01	03	4 975,37	5 560,23	6 085,30	525,07	109,44	6 085,30	0,00	100,00	6 085,30	0,00	100,00
Функционирование Правительства Российской Федерации, высших исполнительных органов государственной власти субъектов Российской Федерации, местных администраций	01	04	60 346,93	60 093,43	54 311,49	-5 781,94	90,38	54 311,49	0,00	100,00	54 311,49	0,00	100,00
Судебная система	01	05	0,97	1,02	10,95	9,93	1 074,15	0,87	-10,08	7,94	0,95	0,08	109,33
Обеспечение деятельности финансовых, налоговых и таможенных органов и органов финансового (финансово-бюджетного) надзора	01	06	2 840,86	2 919,14	2 975,60	56,46	0,00	2 975,60	0,00	100,00	2 975,60	0,00	100,00
Обеспечение проведения выборов и референдумов	01	07	0,00	1 000,00	0,00	-1 000,00	0,00	0,00	0,00	0,00	0,00	0,00	0,00
Резервные фонды	01	11	0,00	0,00	1 000,00	1 000,00	0,00	1 000,00	0,00	100,00	1 000,00	0,00	100,00
Другие общегосударственные вопросы	01	13	19 297,51	17 636,56	18 353,97	717,41	104,07	18 061,10	-292,87	98,40	18 061,10	0,00	100,00



Наименование	Раздел	Подраздел	2024 год (Исполнение)	2025 год (Ожидаемое исполнение)	2026 год			2027 год			2028 год		
					РСД от 25.12.2025 № 284	сумма отклонений к предыдущему году	Темп роста к 2025 году	РСД от 25.12.2025 № 284	сумма отклонений к предыдущему году	Темп роста к 2026 году	РСД от 25.12.2025 № 284	сумма отклонений к предыдущему году	Темп роста к 2027 году
НАЦИОНАЛЬНАЯ ОБОРОНА	02		894,52	1 074,14	1 244,07	169,93	115,82	1 392,30	148,22	111,91	1 783,46	391,16	128,09
Мобилизационная и вневойсковая подготовка	02	03	894,52	1 074,14	1 244,07	169,93	115,82	1 392,30	148,22	111,91	1 783,46	391,16	128,09
НАЦИОНАЛЬНАЯ БЕЗОПАСНОСТЬ И ПРАВООХРАНИТЕЛЬНАЯ ДЕЯТЕЛЬНОСТЬ	03		20 985,71	30 452,49	36 041,22	5 588,73	118,35	23 730,17	-12 311,05	65,84	23 750,33	20,16	100,08
Органы юстиции	03	04	383,54	407,28	442,77	35,50	108,72	464,05	21,28	104,81	484,21	20,16	104,34
Защита населения и территории от чрезвычайных ситуаций природного и техногенного характера, гражданская оборона	03	09	20 344,46	29 786,38	35 339,45	5 553,07	118,64	23 007,12	-12 332,33	65,10	23 007,12	0,00	100,00
Другие вопросы в области национальной безопасности и правоохранительной деятельности	03	14	257,70	258,84	259,00	0,16	100,06	259,00	0,00	100,00	259,00	0,00	100,00
НАЦИОНАЛЬНАЯ ЭКОНОМИКА	04		33 165,95	33 713,13	35 815,69	2 102,56	106,24	35 815,65	-0,03	100,00	35 815,67	0,01	100,00
Сельское хозяйство и рыболовство	04	05	241,90	288,04	208,76	-79,28	72,48	208,76	0,00	100,00	208,76	0,00	100,00
Дорожное хозяйство (дорожные фонды)	04	09	32 816,22	33 102,01	35 155,72	2 053,71	106,20	35 155,72	0,00	100,00	35 155,72	0,00	100,00
Связь и информатика	04	10	38,55	42,40	46,64	4,24	110,00	46,64	0,00	100,00	46,64	0,00	100,00
Другие вопросы в области национальной экономики	04	12	69,29	280,68	404,57	123,89	144,14	404,53	-0,03	99,99	404,55	0,01	100,00

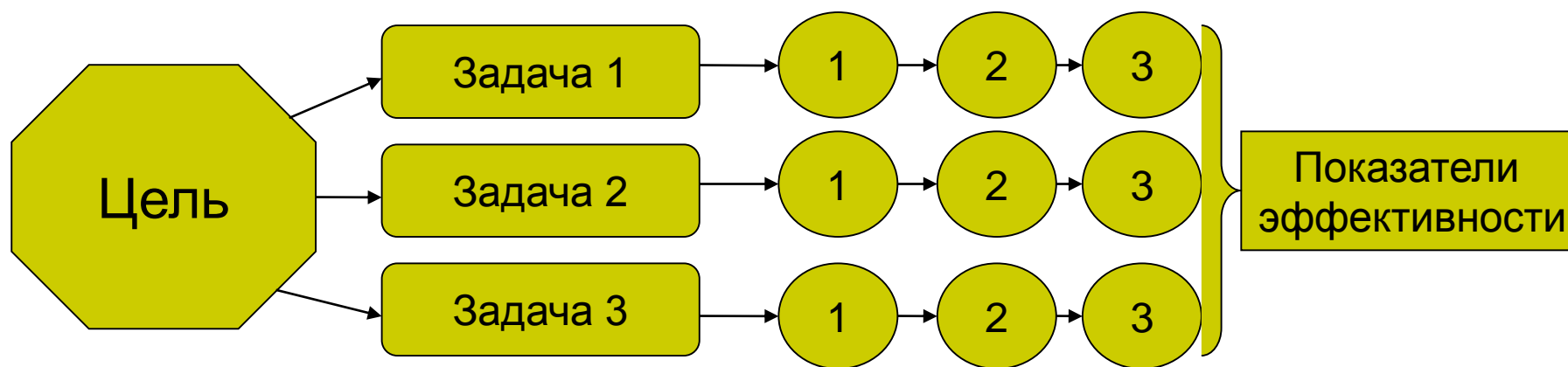


Наименование	Раздел	Подраздел	2024 год (Исполнение)	2025 год (Ожидаемое исполнение)	2026 год			2027 год			2028 год		
					РСД от 25.12.2025 № 284	сумма отклонений к предыдущему году	Темп роста к 2025 году	РСД от 25.12.2025 № 284	сумма отклонений к предыдущему году	Темп роста к 2026 году	РСД от 25.12.2025 № 284	сумма отклонени й к предыдуще му году	Темп роста к 2027 году
ЖИЛИЩНО-КОММУНАЛЬНОЕ ХОЗЯЙСТВО	05		488 255,21	176 999,13	147 885,54	-29 113,59	83,55	56 951,88	-90 933,66	38,51	58 951,88	2 000,00	103,51
Жилищное хозяйство	05	01	340 403,09	81 213,11	63 526,97	-17 686,14	78,22	21 523,17	-42 003,80	33,88	21 523,17	0,00	100,00
Коммунальное хозяйство	05	02	46 369,85	12 545,58	3 056,83	-9 488,75	24,37	749,42	-2 307,41	24,52	749,42	0,00	100,00
Благоустройство	05	03	35 186,85	13 329,53	11 253,33	-2 076,20	84,42	2 653,33	-8 600,00	23,58	4 653,33	2 000,00	175,38
Другие вопросы в области жилищно- коммунального хозяйства	05	05	66 295,42	69 910,91	70 048,42	137,51	100,20	32 025,97	-38 022,45	45,72	32 025,97	0,00	100,00
ОХРАНА ОКРУЖАЮЩЕЙ СРЕДЫ	06		148,20	4 606,87	158,00	-4 448,87	3,43	163,12	5,12	103,24	168,45	5,32	103,26
Другие вопросы в области охраны окружающей среды	06	05	148,20	4 606,87	158,00	-4 448,87	3,43	163,12	5,12	103,24	168,45	5,32	103,26
ОБРАЗОВАНИЕ	07		425 491,94	443 493,45	771 807,23	328 313,78	174,03	361 235,38	-410 571,85	46,80	371 446,50	10 211,13	102,83
Дошкольное образование	07	01	151 467,36	119 232,45	531 269,15	412 036,70	445,57	132 002,45	-399 266,70	24,85	132 002,45	0,00	100,00
Общее образование	07	02	176 606,05	197 573,59	180 484,97	-17 088,61	91,35	169 819,15	-10 665,83	94,09	180 029,34	10 210,19	106,01
Дополнительное образование детей	07	03	42 094,44	41 088,47	42 406,89	1 318,42	103,21	42 117,57	-289,32	99,32	42 117,57	0,00	100,00
Профессиональная подготовка, переподготовка и повышение квалификации	07	05	103,48	292,80	288,50	-4,30	98,53	288,50	0,00	100,00	288,50	0,00	100,00
Молодежная политика	07	07	3 926,66	2 703,47	550,00	-2 153,47	20,34	200,00	-350,00	36,36	200,00	0,00	100,00

В целях повышения эффективности и результативности бюджетных расходов
местный бюджет ЗАТО Видяево формируется через реализацию 15
муниципальных программ




Зачем формировать и исполнять бюджет по программам?



Преимуществом программного бюджета является распределение расходов не по ведомственному принципу, а по программам. Муниципальная программа имеет цель, задачи и показатели эффективности, которые отражают степень их достижения (решения), то есть действия и бюджетные средства направлены на достижение заданного результата.

При этом значение показателей является индикатором по данному направлению деятельности и сигнализирует о плохом или хорошем результате, необходимости принятия новых решений.



Перечень муниципальных
программ,
утвержденных
в бюджете ЗАТО Видяево.

(<http://zatovid.ru/up/Pages/econom/permunprog.htm>)

МУНИЦИПАЛЬНАЯ ПРОГРАММА ЗАТО ВИДЯЕВО

«Развитие образования ЗАТО Видяево»



Цель программы	Обеспечение доступности качественного образования для всех категорий обучающихся
Задачи программы	1. Обеспечение доступности и качества образования для всех категорий обучающихся; 2. Обеспечение условий для социализации и самореализации детей и молодежи ЗАТО Видяево; обеспечение круглогодичного отдыха, оздоровления и занятости; содействие развитию потенциала талантливой молодежи ЗАТО Видяево; 3. Обеспечение условий для методического и информационно-технического обслуживания муниципальных организаций.

Наименование	Целевая статья	2024 год (Исполнение)	2025 год (Ожидаемое исполнение)	РСД от 25.12.2025 № 284 на 2026 год			РСД от 25.12.2025 № 284 на 2027 год		РСД от 25.12.2025 № 284 на 2028 год	
				Сумма (тыс. руб.)	отклонение	Темп роста к 2025 году (%)	Сумма (тыс. руб.)	Темп роста к 2026 году (%)	Сумма (тыс. руб.)	Темп роста к 2027 году (%)
1	2	3	4	5	6	7=5/4	8	9=(8-5)/5	10	11=(10-8)/8
Муниципальная программа "Развитие образования ЗАТО Видяево"	7000000000	391 639,67	426 824,38	355 300,64	-71 523,74	-16,76	344 284,81	-3,10	354 495,94	2,97
<i>В том числе средства областного бюджета</i>	<i>7000000000</i>	<i>313 414,94</i>	<i>340 537,26</i>	<i>259 124,60</i>	<i>-81 412,66</i>	<i>-23,91</i>	<i>259 221,80</i>	<i>0,04</i>	<i>259 450,80</i>	<i>0,09</i>
Подпрограмма 1 "Модернизация образования ЗАТО Видяево"	7010000000	373 480,15	410 182,97	337 825,92	-72 357,05	-17,64	327 160,09	-3,16	337 370,28	3,12
Подпрограмма 2 "Молодежная политика ЗАТО Видяево"	7020000000	5 393,84	4 561,78	2 125,20	-2 436,58	-53,41	1 775,20	-16,47	1 776,13	0,05
Подпрограмма 3 "Методическое, информационно-техническое обеспечение деятельности муниципальных образовательных организаций ЗАТО Видяево"	7030000000	12 765,69	12 079,64	15 349,52	3 269,88	27,07	15 349,52	0,00	15 349,52	0,00

МУНИЦИПАЛЬНАЯ ПРОГРАММА ЗАТО ВИДЯЕВО

«Формирование комфортной городской среды на территории ЗАТО Видяево»



Цель программы	Повышение уровня благоустройства территории ЗАТО Видяево
Задачи программы	<ol style="list-style-type: none"> 1. Повышение уровня благоустройства дворовых территорий ЗАТО Видяево; 2. Повышение уровня благоустройства общественных территорий ЗАТО Видяево; 3. Улучшение уровня жизни маломобильных групп населения на территории ЗАТО Видяево; 4. Повышение уровня вовлеченности заинтересованных граждан, организаций в реализацию мероприятий по благоустройству территории ЗАТО Видяево

Наименование	Целевая статья	2024 год (Исполнение)	2025 год (Ожидаемое исполнение)	РСД от 25.12.2025 № 284 на 2026 год			РСД от 25.12.2025 № 284 на 2027 год		РСД от 25.12.2025 № 284 на 2028 год	
				Сумма (тыс. руб.)	отклонение	Темп роста к 2025 году (%)	Сумма (тыс. руб.)	Темп роста к 2026 году (%)	Сумма (тыс. руб.)	Темп роста к 2027 году (%)
1	2	3	4	5	6	7=5/4	8	9=(8-5)/5	10	11=(10-8)/8
Муниципальная программа "Формирование комфортной городской среды на территории ЗАТО Видяево	7200000000	190 482,22	59 549,90	441 270,50	381 720,60	7,41	0,00	0,00	0,00	0,00
<i>В том числе средства областного бюджета</i>	<i>7200000000</i>	<i>174 838,42</i>	<i>59 526,40</i>	<i>441 226,40</i>	<i>381 700,00</i>	<i>0,007</i>	<i>0,00</i>	<i>0,00</i>	<i>0,00</i>	<i>0,00</i>
Подпрограмма 1 "Формирование комфортной городской среды на территории ЗАТО Видяево "	7210000000	190 482,22	59 549,90	441 270,50	381 720,60	7,41	0,00	0,00	0,00	0,00

МУНИЦИПАЛЬНАЯ ПРОГРАММА ЗАТО ВИДЯЕВО

«Развитие физической культуры и спорта ЗАТО Видяево»



Цель программы	Создание условий для развития физической культуры и спорта в ЗАТО Видяево
Задачи программы	1. Обеспечение доступности к спортивным объектам для систематических занятий физической культуры и спорта, а также для пропаганды здорового образа жизни; 2. Организация и проведение физкультурно-массовых и физкультурно-оздоровительных мероприятий; 3. Развитие инфраструктуры, материально-технической и ресурсной базы спорта.

Наименование	Целевая статья	2024 год (Исполнение)	2025 год (Ожидаемое исполнение)	РСД от 25.12.2025 № 284 на 2026 год			РСД от 25.12.2025 № 284 на 2027год		РСД от 25.12.2025 № 284 на 2028 год	
				Сумма (тыс. руб.)	отклонение	Темп роста к 2025 году (%)	Сумма (тыс. руб.)	Темп роста к 2026 году (%)	Сумма (тыс. руб.)	Темп роста к 2027 году (%)
1	2	3	4	5	6	7=5/4	8	9=(8-5)/5	10	11=(10-8)/8
Муниципальная программа "Развитие физической культуры и спорта ЗАТО Видяево"	7300000000	43 647,61	34 383,92	41 203,45	6 819,53	19,83	31 639,29	-23,21	39 616,27	25,21
<i>В том числе средства областного бюджета</i>	<i>7300000000</i>	<i>10 070,71</i>	<i>2 475,71</i>	<i>0,00</i>	<i>-2 475,71</i>	<i>-100,00</i>	<i>0,00</i>	<i>0,00</i>	<i>0,00</i>	<i>0,00</i>
Подпрограмма 1 "Развитие физической культуры и спорта в ЗАТО Видяево"	7310000000	43 647,61	34 383,92	41 203,45	6 819,53	19,83	31 639,29	-23,21	39 616,27	25,21

МУНИЦИПАЛЬНАЯ ПРОГРАММА ЗАТО ВИДЯЕВО

«Развитие культуры и сохранение культурного наследия в ЗАТО Видяево»



Цель программы	Создание условий для культурного развития ЗАТО Видяево
Задачи программы	1. Обеспечение деятельности муниципальных учреждений ЗАТО Видяево, осуществляющих свою деятельность в сферах культуры, досуга и искусства; 2. Осуществление мероприятий по культурно - досуговой, музейно-просветительской и туристско-экскурсионной деятельности; 3. Развитие инфраструктуры, материально-технической и ресурсной базы культуры.

Наименование	Целевая статья	2024 год (Исполнение)	2025 год (Ожидаемое исполнение)	РСД от 25.12.2025 № 284 на 2026 год			РСД от 25.12.2025 № 284 на 2027год		РСД от 25.12.2025 № 284 на 2028 год	
				Сумма (тыс. руб.)	отклонение	Темп роста к 2025 году (%)	Сумма (тыс. руб.)	Темп роста к 2026 году (%)	Сумма (тыс. руб.)	Темп роста к 2027 году (%)
1	2	3	4	5	6	7=5/4	8	9=(8-5)/5	10	11=(10-8)/8
Муниципальная программа "Развитие культуры и сохранение культурного наследия в ЗАТО Видяево	7400000000	38 155,45	38 325,63	38 508,77	183,14	0,5	37 929,45	-1,50	37 929,45	0,00
<i>В том числе средства областного бюджета</i>	<i>7400000000</i>	<i>16 314,44</i>	<i>9 741,45</i>	<i>22 764,33</i>	<i>13 022,88</i>	<i>133,7</i>	<i>22 764,33</i>	<i>0,00</i>	<i>22 764,33</i>	<i>0,00</i>
Подпрограмма 1 "Развитие культуры и сохранение культурного наследия в ЗАТО Видяево	7410000000	38 155,45	38 325,63	38 508,77	183,14	0,5	37 929,45	-1,50	37 929,45	0,00

МУНИЦИПАЛЬНАЯ ПРОГРАММА ЗАТО ВИДЯЕВО

«Обеспечение комфортной среды проживания населения муниципального образования ЗАТО Видяево»



Цель программы	Обеспечение комфортной среды проживания населения муниципального образования ЗАТО Видяево
Задачи программы	1. Повышение комфортности и безопасности проживания населения за счет модернизации жилого фонда и коммунальной инфраструктуры ЗАТО Видяево. 2. Улучшение благоустроенности территории муниципального образования. 3. Создание благоприятных, комфортных и безопасных условий для проживания жителей и социально-экономического развития ЗАТО Видяево. 4. Качественное, своевременное и в полном объеме выполнение муниципальных услуг (работ) в рамках реализации муниципального задания.

Наименование	Целевая статья	2024 год (Исполнение)	2025 год (Ожидаемое исполнение)	РСД от 25.12.2025 № 284 на 2026 год			РСД от 25.12.2025 № 284 на 2027 год		РСД от 25.12.2025 № 284 на 2028 год	
				Сумма (тыс. руб.)	отклонение	Темп роста к 2025 году (%)	Сумма (тыс. руб.)	Темп роста к 2026 году (%)	Сумма (тыс. руб.)	Темп роста к 2027 году (%)
1	2	3	4	5	6	7=5/4	8	9=(8-5)/5	10	11=(10-8)/8
Муниципальная программа "Обеспечение комфортной среды проживания населения муниципального образования ЗАТО Видяево"	7500000000	330 889,23	132 707,29	122 046,88	-10 660,42	-8,0	77 117,02	-36,8	79 117,02	2,6
<i>В том числе средства областного бюджета</i>	<i>7500000000</i>	<i>229 846,28</i>	<i>16 322,78</i>	<i>6 393,19</i>	<i>-9 929,59</i>	<i>-60,8</i>	<i>6 393,19</i>	<i>0,0</i>	<i>6 393,19</i>	<i>0,0</i>
Подпрограмма 1 "Развитие жилищно-коммунального комплекса ЗАТО Видяево"	7510000000	19 643,11	1 147,27	749,42	-397,85	-34,7	749,42	0,0	749,42	0,0
Подпрограмма 2 "Благоустройство территории ЗАТО Видяево"	7520000000	17 378,91	13 617,57	11 462,09	-2 155,48	-15,8	2 862,09	-75,0	4 862,09	69,9
Подпрограмма 3 "Капитальный и текущий ремонт объектов муниципальной собственности ЗАТО Видяево"	7530000000	214 081,23	33 079,03	23 830,58	-9 248,45	-28,0	21 523,17	-9,7	21 523,17	0,0
Подпрограмма 4 "Обеспечение выполнения муниципальных услуг (работ) для комфортного проживания населения ЗАТО Видяево"	7540000000	79 785,98	84 863,43	86 004,79	1 141,36	1,3	51 982,34	-39,6	51 982,34	0,0

МУНИЦИПАЛЬНАЯ ПРОГРАММА ЗАТО ВИДЯЕВО

«Обеспечение общественного порядка и безопасности населения муниципального образования ЗАТО Видяево»



Цель программы	Создание условий для обеспечения безопасности населения и общественного правопорядка на территории ЗАТО Видяево
Задачи программы	<ol style="list-style-type: none"> 1. Обеспечение безопасности населения в области гражданской обороны, защиты населения от чрезвычайных ситуаций, пожарной безопасности и безопасности на водных объектах, создание условий нормальной жизнедеятельности населения; 2. Повышение эффективности мер по противодействию коррупции в органах местного самоуправления ЗАТО Видяево; 3. Профилактика правонарушений, преступлений, обеспечение общественной безопасности и правопорядка в ЗАТО Видяево.

Наименование	Целевая статья	2024 год (Исполнение)	2025 год (Ожидаемое исполнение)	РСД от 25.12.2025 № 284 на 2026 год			РСД от 25.12.2025 № 284 на 2027год		РСД от 25.12.2025 № 284 на 2028 год	
				Сумма (тыс. руб.)	отклонение	Темп роста к 2025 году (%)	Сумма (тыс. руб.)	Темп роста к 2026 году (%)	Сумма (тыс. руб.)	Темп роста к 2027 году (%)
1	2	3	4	5	6	7=5/4	8	9=(8-5)/5	10	11=(10-8)/8
Муниципальная программа "Обеспечение общественного порядка и безопасности населения муниципального образования ЗАТО Видяево"	7600000000	20 603,16	31 081,22	36 634,45	5 553,23	17,9	24 302,12	-33,7	24 302,12	0,0
Подпрограмма 1 "Предупреждение и ликвидация последствий чрезвычайных ситуаций, обеспечение условий для нормальной жизнедеятельности населения ЗАТО Видяево"	7610000000	20 344,46	30 821,38	36 374,45	5 553,07	18,0	24 042,12	-33,9	24 042,12	0,0
Подпрограмма 2 «Противодействие коррупции в ЗАТО Видяево»	7620000000	1,00	1,00	1,00	0,00	0,0	1,00	0,0	1,00	0,0
Подпрограмма 3 "Профилактика правонарушений и обеспечение общественной безопасности в ЗАТО Видяево"	7630000000	257,70	258,84	259,00	0,16	0,1	259,00	0,0	259,00	0,0

МУНИЦИПАЛЬНАЯ ПРОГРАММА ЗАТО ВИДЯЕВО

«Охрана окружающей среды ЗАТО Видяево»



Цель программы	Снижение негативного воздействия на окружающую среду отходов производства и потребления, повышение уровня экологической культуры населения.
Задачи программы	<ol style="list-style-type: none"> 1. Предотвращение негативного воздействия хозяйственной и иной деятельности на природную среду. 2. Ликвидация последствий отрицательного воздействия на окружающую среду за счет оптимизации системы обращения с отходами, с ртутьесодержащими отходами на территории муниципального образования. 3. Формирования у населения экологической культуры, бережного отношения к окружающей среде обитания.

Наименование	Целевая статья	2024 год (Исполнение)	2025 год (Ожидаемое исполнение)	РСД от 25.12.2025 № 284 на 2026 год			РСД от 25.12.2025 № 284 на 2027 год		РСД от 25.12.2025 № 284 на 2028 год	
				Сумма (тыс. руб.)	отклонение	Темп роста к 2025 году (%)	Сумма (тыс. руб.)	Темп роста к 2026 году (%)	Сумма (тыс. руб.)	Темп роста к 2027 году (%)
1	2	3	4	5	6	7=5/4	8	9=(8-5)/5	10	11=(10-8)/8
Муниципальная программа "Охрана окружающей среды ЗАТО Видяево"	7700000000	148,20	4 606,87	158,00	-4 448,87	0,00	163,12	0,00	168,45	0,00
<i>В том числе средства областного бюджета</i>	<i>7700000000</i>	<i>0,00</i>	<i>0,00</i>	<i>0,00</i>	<i>0,00</i>	<i>0,00</i>	<i>0,00</i>	<i>0,00</i>	<i>0,00</i>	<i>0,00</i>
Подпрограмма 1 "Охрана окружающей среды ЗАТО Видяево"	7710000000	148,20	4 606,87	158,00	-4 448,87	0,00	163,12	0,00	168,45	0,00

МУНИЦИПАЛЬНАЯ ПРОГРАММА ЗАТО ВИДЯЕВО

«Развитие транспортной системы ЗАТО Видяево»



Цель программы	Развитие транспортной системы ЗАТО Видяево и сокращение случаев смерти и ранений в результате дорожно-транспортных происшествий, в том числе детей, к 2025 году на 100% по сравнению с 2019 годом и создание безопасных условий для движения на автодорогах и улицах ЗАТО Видяево
Задачи программы	<ol style="list-style-type: none"> 1. Обеспечение развития транспортной инфраструктуры ЗАТО Видяево; 2. Сокращение случаев смерти и ранений в результате дорожно-транспортных происшествий, в том числе детей, к 2025 году на 100% по сравнению с 2019 годом и создание безопасных условий для движения на автодорогах и улицах ЗАТО Видяево

Наименование	Целевая статья	2024 год (Исполнение)	2025 год (Ожидаемое исполнение)	РСД от 25.12.2025 № 284 на 2026 год			РСД от 25.12.2025 № 284 на 2027год		РСД от 25.12.2025 № 284 на 2028 год	
				Сумма (тыс. руб.)	отклонение	Темп роста к 2025 году (%)	Сумма (тыс. руб.)	Темп роста к 2026 году (%)	Сумма (тыс. руб.)	Темп роста к 2027 году (%)
1	2	3	4	5	6	7=5/4	8	9=(8-5)/5	10	11=(10-8)/8
Муниципальная программа "Развитие транспортной системы ЗАТО Видяево"	7800000000	7 170,26	11 391,84	12 275,09	883,25	7,8	12 275,09	0,0	12 275,09	0,0
<i>В том числе средства областного бюджета</i>	<i>7800000000</i>	<i>7 098,56</i>	<i>10 015,50</i>	<i>9 206,32</i>	<i>-809,18</i>	<i>-8,1</i>	<i>9 206,32</i>	<i>0,0</i>	<i>9 206,32</i>	<i>0,0</i>
Подпрограмма 1 "Развитие транспортной инфраструктуры ЗАТО Видяево"	7810000000	7 170,26	11 391,84	12 275,09	883,25	7,8	12 275,09	0,0	12 275,09	0,0
Подпрограмма 2 "Повышение безопасности дорожного движения и снижение дорожно- транспортного травматизма в ЗАТО Видяево"	7820000000	0,00	0,00	0,00	0,00	0,0	0,00	0,0	0,00	0,0

МУНИЦИПАЛЬНАЯ ПРОГРАММА ЗАТО ВИДЯЕВО

«Развитие малого и среднего предпринимательства в ЗАТО Видяево»



Цель программы	Создание условий для устойчивого развития малого и среднего предпринимательства и сектора социально ориентированных некоммерческих организаций на территории муниципального образования ЗАТО Видяево
Задачи программы	1. Создание благоприятных условий для устойчивого развития малого и среднего предпринимательства, увеличение его вклада в социально-экономическое развитие ЗАТО Видяево, повышение престижа предпринимательской деятельности; 2. Создание условий для развития устойчивого сектора социально ориентированных некоммерческих организаций на территории муниципального образования ЗАТО Видяево (далее – СО НКО).

Наименование	Целевая статья	2024 год (Исполнение)	2025 год (Ожидаемое исполнение)	РСД от 25.12.2025 № 284 на 2026 год			РСД от 25.12.2025 № 284 на 2027год		РСД от 25.12.2025 № 284 на 2028 год	
				Сумма (тыс. руб.)	отклонение	Темп роста к 2025 году (%)	Сумма (тыс. руб.)	Темп роста к 2026 году (%)	Сумма (тыс. руб.)	Темп роста к 2027 году (%)
1	2	3	4	5	6	7=5/4	8	9=(8-5)/5	10	11=(10-8)/8
Муниципальная программа "Развитие малого и среднего предпринимательства в ЗАТО Видяево"	8000000000	17,28	54,00	54,57	0,57	1,06	54,53	-0,1	54,55	0,0
<i>В том числе за счет средств областного бюджета</i>	<i>8000000000</i>	<i>2,28</i>	<i>4,00</i>	<i>4,57</i>	<i>0,57</i>	<i>14,29</i>	<i>4,53</i>	<i>-0,7</i>	<i>4,55</i>	<i>0,3</i>
Подпрограмма 1 "Развитие малого и среднего предпринимательства в ЗАТО Видяево"	8010000000	17,28	49,00	49,57	0,57	1,17	49,53	-0,1	49,55	0,0
Подпрограмма 2 "Поддержка социально ориентированных некоммерческих организаций ЗАТО Видяево"	8020000000	0,00	5,00	5,00	0,00	0,00	5,00	0,0	5,00	0,0

МУНИЦИПАЛЬНАЯ ПРОГРАММА ЗАТО ВИДЯЕВО

«Информационное общество» ЗАТО Видяево



Цель программы	Создание условий для широкого применения современных информационно-коммуникативных технологий и возможностей муниципальных средств массовой информации в деятельности органов местного самоуправления ЗАТО пос. Видяево
Задачи программы	1. Доведение актуальной и объективной социально-значимой информации до граждан через взаимодействие муниципалитета с муниципальными СМИ 2. Повышение качества жизни населения ЗАТО Видяево за счет широкомасштабного использования информационно-коммуникационных технологий (далее ИКТ), открытости и эффективности работы органов местного самоуправления, доступности и качества предоставления муниципальных услуг на основе использования ИКТ, а также рост экономики, уровня жизни населения, бюджетных доходов за счет развития информационно-коммуникационной инфраструктуры, использования ИКТ.

Наименование	Целевая статья	2024 год (Исполнение)	2025 год (Ожидаемое исполнение)	РСД от 25.12.2025 № 284 на 2026 год			РСД от 25.12.2025 № 284 на 2027год		РСД от 25.12.2025 № 284 на 2028 год	
				Сумма (тыс. руб.)	отклонение	Темп роста к 2025 году (%)	Сумма (тыс. руб.)	Темп роста к 2026 году (%)	Сумма (тыс. руб.)	Темп роста к 2027 году (%)
1	2	3	4	5	6	7=5/4	8	9=(8-5)/5	10	11=(10-8)/8
Муниципальная программа "Информационное общество ЗАТО Видяево"	8100000000	8 148,83	8 861,68	8 766,52	-95,17	-1,07	8 740,52	0,00	8 740,52	0,00
<i>В том числе за счет средств областного бюджета</i>	<i>8100000000</i>	<i>628,25</i>	<i>394,92</i>	<i>34,98</i>	<i>-359,94</i>	<i>-91,14</i>	<i>34,98</i>	<i>0,00</i>	<i>34,98</i>	<i>0,00</i>
Подпрограмма 1 "Информирование населения о деятельности органов местного самоуправления ЗАТО Видяево"	8110000000	6 321,90	6 769,38	6 669,97	-99,41	-1,47	6 643,97	0,00	6 643,97	0,00
Подпрограмма 2 "Развитие информационного общества в ЗАТО Видяево"	8120000000	1 826,94	2 092,30	2 096,54	4,24	0,20	2 096,54	0,00	2 096,54	0,00

МУНИЦИПАЛЬНАЯ ПРОГРАММА ЗАТО ВИДЯЕВО

«Управление муниципальными финансами, создание условий для эффективного, устойчивого и ответственного управления финансами ЗАТО Видяево»



Цель программы	Создание условий для оптимизации и повышения эффективности расходов бюджета муниципального образования ЗАТО Видяево
Задачи программы	<ol style="list-style-type: none"> 1. Достижение сбалансированности и устойчивости бюджета ЗАТО Видяево и обеспечение мероприятий в целях повышения эффективности бюджетных расходов; 2. Обеспечение эффективного управления муниципальными финансами.

Наименование	Целевая статья	2024 год (Исполнение)	2025 год (Ожидаемое исполнение)	РСД от 25.12.2025 № 284 на 2026 год			РСД от 25.12.2025 № 284 на 2027год		РСД от 25.12.2025 № 284 на 2028 год	
				Сумма (тыс. руб.)	отклонение	Темп роста к 2025 году (%)	Сумма (тыс. руб.)	Темп роста к 2026 году (%)	Сумма (тыс. руб.)	Темп роста к 2027 году (%)
1	2	3	4	5	6	7=5/4	8	9=(8-5)/5	10	11=(10-8)/8
Муниципальная программа "Управление муниципальными финансами, создание условий для эффективного, устойчивого и ответственного управления муниципальными финансами ЗАТО Видяево"	8200000000	13 563,03	14 143,37	14 058,65	-84,72	-0,6	14 646,59	4,2	15 150,06	3,4
Подпрограмма 1 "Повышение эффективности бюджетных расходов в ЗАТО Видяево"	8210000000	0,00	0,00	0,00	0,00	0,0	587,95	0,0	1 091,41	0,0
Подпрограмма 2 "Обеспечение качественного и эффективного управления бюджетными средствами ЗАТО Видяево"	8220000000	13 563,03	14 143,37	14 058,65	-84,72	-0,6	14 058,65	0,0	14 058,65	0,0

МУНИЦИПАЛЬНАЯ ПРОГРАММА ЗАТО ВИДЯЕВО

«Эффективное муниципальное управление в ЗАТО Видяево»



Цель программы	Решение вопросов местного значения, иных отдельных государственных полномочий и повышение эффективности деятельности администрации муниципального образования
Задачи программы	<p>Развитие земельно-имущественных- отношений в ЗАТО Видяево посредством создания условий для вовлечения в хозяйственный оборот объектов муниципального имущества, повышения эффективности управления и распоряжения муниципальным имуществом;</p> <p>Развитие и совершенствование муниципальной службы в ЗАТО Видяево.</p> <p>Обеспечение деятельности администрации ЗАТО Видяево по выполнению муниципальных функций;</p> <p>Повышение качества ведения бюджетного, бухгалтерского, налогового и статистического учета доходов и расходов, составление требуемой отчетности и предоставление её в установленном порядке в муниципальные учреждения ЗАТО Видяево</p>

Наименование	Целевая статья	2024 год (Исполнение)	2025 год (Ожидаемое исполнение)	РСД от 25.12.2025 № 284 на 2026 год			РСД от 25.12.2025 № 284 на 2027год		РСД от 25.12.2025 № 284 на 2028 год	
				Сумма (тыс. руб.)	отклонение	Темп роста к 2025 году (%)	Сумма (тыс. руб.)	Темп роста к 2026 году (%)	Сумма (тыс. руб.)	Темп роста к 2027 году (%)
1	2	3	4	5	6	7=5/4	8	9=(8-5)/5	10	11=(10-8)/8
Муниципальная программа "Эффективное муниципальное управление в ЗАТО Видяево"	8300000000	71 937,03	70 307,95	71 040,87	732,92	1,0	67 907,42	-4,41	68 318,82	0,61
<i>В том числе за счет областного бюджета</i>	<i>8300000000</i>	<i>3 764,70</i>	<i>4 719,97</i>	<i>5 903,65</i>	<i>1 183,68</i>	<i>25,1</i>	<i>5 843,42</i>	<i>-1,02</i>	<i>6 254,82</i>	<i>7,04</i>
Подпрограмма 1 "Развитие земельно-имущественных отношений на территории ЗАТО Видяево"	8310000000	52,02	226,68	350,00	123,32	54,4	350,00	0,00	350,00	0,00
Подпрограмма 2 "Развитие муниципальной службы в городском округе ЗАТО Видяево"	8320000000	253,32	903,63	1 202,20	298,57	33,0	909,33	-24,36	909,33	0,00
Подпрограмма 3 "Обеспечение деятельности Администрации ЗАТО Видяево"	8330000000	52 888,36	52 288,97	52 697,57	408,60	0,8	49 856,98	-5,39	50 268,38	0,83
Подпрограмма 4 "Осуществление финансово-экономических функций и бухгалтерского обслуживания муниципальных учреждений ЗАТО Видяево"	8340000000	18 743,33	16 888,67	16 791,10	-97,57	-0,6	16 791,10	0,00	16 791,10	0,00

НЕПРОГРАММНЫЕ НАПРАВЛЕНИЯ ДЕЯТЕЛЬНОСТИ



Наименование	Целевая статья	2024 год (Исполнение)	2025 год (Ожидаемое исполнение)	РСД от 25.12.2025 № 284 на 2026 год			РСД от 25.12.2025 № 284 на 2027 год		РСД от 25.12.2025 № 284 на 2028 год	
				Сумма (тыс. руб.)	отклонение	Темп роста к 2025 году (%)	Сумма (тыс. руб.)	Темп роста к 2026 году (%)	Сумма (тыс. руб.)	Темп роста к 2027 году (%)
1	2	3	4	5	6	7=5/4	8	9=(8-5)/5	10	11=(10-8)/8
Непрограммная часть	9900000000	15 570,84	11 447,58	8 800,41	-2 647,17	-23,1	8 800,41	0,0	8 800,41	0,0
<i>В том числе за счет областного бюджета</i>	<i>9900000000</i>	<i>8 220,00</i>	<i>3 000,00</i>	<i>0,00</i>	<i>-3 000,00</i>	<i>-100,0</i>	<i>0,00</i>	<i>0,0</i>	<i>0,00</i>	<i>0,0</i>
Непрограммная часть Совета депутатов ЗАТО Видяево	9910000000	4 550,33	5 176,46	5 952,06	775,59	15,0	5 952,06	0,0	5 952,06	0,0
Непрограммная часть контрольно-счетной комиссии ЗАТО Видяево	9920000000	2 800,51	2 765,85	2 848,35	82,50	3,0	2 848,35	0,0	2 848,35	0,0
Иная непрограммная деятельность	9990000000	8 220,00	3 505,26	0,00	-3 505,26	-100,0	0,00	0,0	0,00	0,0

Бюджетные полномочия:



Глава ЗАТО Видяево

Патраманская Ольга Вячеславовна

Председатель Совета депутатов
ЗАТО Видяево

Бугайчук Александр Евгеньевич

ЗАТО ВИДЯЕВО

<http://zatovid.ru/>



«Бюджет для граждан»

***Подготовлен Муниципальным казенным учреждением
"Финансовый отдел Администрации ЗАТО Видяево"***

***Юридический (почтовый) адрес: 184372, п. Видяево,
Мурманская обл., ул. Центральная д. 8
телефон (81553) 5-64-97
E-mail: finvid@mail.ru***



Спасибо за внимание

На
Севере
Жить!